

衛生福利部食品藥物管理署

外銷食品證明線上申辦系統 流程說明及示範

業者端操作說明手冊



目錄

I	系統功能簡介	p.4
II	<u>衛生證明、檢驗報告、自由銷售證明申請說明</u>	p.26
III	加工衛生證明申請說明	p.86
IV	指派附件上傳 / 協力廠商附件上傳	p.142
V	<u>廠商補件說明</u>	p.148

VI 申請案件撤銷 / 複製案件資料 p.153

VII 線上繳費說明 / 列印繳費證明 p.159

VIII 郵件通知說明 p.186

IX 常見問題 p.196

X 客服聯絡專線 p.203



3

開啟系統

申辦須知 p.5

收費標準 p.6

公告訊息 p.8

客服專線 p.10

相關連結 p.14


使用非登不可登入系統 p.17

登入後首頁 p.18

廠商資訊 p.23

登入後首頁 p.24

廠商資訊



系統功能簡介

4

系統開啟方式

透過網址進入外銷食品證明線上申辦系統

<https://asefsc.fda.gov.tw/>

查看申辦須知

點擊【外銷食品(添加物)證明申辦須知】查看申辦須知說明

查看申辦須知



外銷食品(添加物)證明申辦須知

收費標準

公告日期：2019-04-12

外銷食品(添加物)英文衛生證明、加工衛生證明、檢驗報告、自由銷售證明申辦須知

※本署「外銷食品(添加物)英文衛生證明、加工衛生證明、檢驗報告、自由銷售證明」已全面採線上申辦，網址：
<http://asefsc.fda.gov.tw>

※「食品中微生物衛生標準」業於109年10月6日發布訂定，並自110年7月1日起實施。自該標準實施日起製造應符合該標準之產品，向本署申請外銷加工食品衛生相關英文證明所提檢驗報告皆須符合新公告之「食品中微生物衛生標準」；新標準實施日前生產之產品仍將依製造當時衛生標準規定審核及開立證明書內容。詳細資訊敬請至外銷食品證明線上申辦系統之「公告訊息」區查詢。

壹、申請範圍：於我國製造之外銷食品、食品添加物、食品器具及容器。

貳、申請方式：線上申辦，登入食品藥物管理署(以下簡稱本署)外銷食品(添加物)英文衛生證明、加工衛生證明、檢驗報告、自由銷售證明申辦系統(<http://asefsc.fda.gov.tw/>)，以下簡稱申辦系統)。

參、應檢上傳之申請資料：

- 一、要求由我國衛生機關出具證明之英文(或中文)圖外信函(申請「加工衛生證明」應檢附輸入國家之輸入許可文件，或其他要求開立食品衛生安全加註條件之證明文件)。
- 二、產品全成分資料。
- 三、產品成分含有微生物之原料，應檢附菌種證明或相關菌種證明文件。
- 四、委託製造之產品應檢附委託製造證明文件影本。
- 五、除上開資料文件外，依證明種類應另檢附上傳之資料：

附件下載

- 外銷加工食品衛生相關英文證明簡介及申辦說明
- 外銷加工食品衛生相關英文證明線上申辦系統操作示範
- 衛生證明樣張
- 加工衛生證明樣張
- 檢驗報告樣張
- 自由銷售證明樣張
- 申辦須知(本署111年11月7日修訂)
- 流程圖(本署111年11月7日修訂)
- 證明事項屬性歸類表(加工衛生證明)-PDF
- 附表-各種證明書每案申請產品品項上限(111年9月1日實施)

修訂歷程

- 99年1月14日訂定
- 99年12月30日修訂(100年2月14日實施)
- 101年3月16日修訂
- 102年7月4日修訂
- 102年12月9日修訂
- 103年1月3日修訂(103年4月1日實施)



查看收費標準

點擊【收費標準】查看「食品及食品添加物查驗登記等相關審查費及證書費收費標準」

登入系統 / Login

使用非登不可登入

點下方按鈕使用食品業者登錄平台(非登不可系統)登入本系統，相關操作說明請點此 [查看](#)。

若您操作過程中無法正常登入，請洽非登不可系統專線：0809-080-209。

登入非登不可系統

如果您想收到外銷食品證明線上申辦系統的更新通知，歡迎訂閱：

衛生福利部 食品藥物管理署

外銷食品(添加物)英文衛生證明、加工衛生證明、檢驗報告、自由銷售證明申辦系統

累計瀏覽人數：855932

外銷食品(添加物)證明申辦須知 **收費標準**

公告訊息

公告日期	公告標題
2023/03/16	外銷食品證明線上申辦系統預計於112年3月18日(六)凌晨03:00-06:00暫停服務公告
2022/09/31	輸銷轉運食品出口衛生證明申辦須知
2022/08/15	外銷食品證明線上申辦系統已設置自動停用已逾一年無登入紀錄之帳號
2022/07/15	轉知電子化政府服務平臺(E政府)網頁查詢網址
2022/06/13	本署修訂外銷食品(添加物)證明申辦須知(本線上申辦系統收件日111年9月1日起實施)及其作業流程
2022/05/10	電子化政府服務平臺(E政府)預計於112年5月底關閉電子付費服務

[更多訊息](#)

服務專線

服務時間依行政院人事行政總處公布上班日

案件申辦諮詢專線
0800-678-668
服務時間為08:30-12:00 及 13:00-17:30

系統操作諮詢專線
(02)2522-1351 #797 / #739/ 范先生
georgefan@ares.com.tw
服務時間為09:00-12:00 及 13:00-18:00

非登不可操作諮詢專線
0809-080-209
服務時間為09:00-12:00 及 13:00-18:00

Check Certificate
(Application System for Export Food Sanitary Certificates)

可供食品使用原料彙整一覽表

食品添加物使用範圍及限量登規標準

食品認證實驗室查詢

食品藥物消費者專區

食品衛生標準查詢

操作手冊下載

8

查看收費標準

食品法規條文查詢

食品及食品添加物查驗登記等相關審查費及證書費收費標準 2020/02/12

法規性質	法規命令
法規類別	食品輸入及查驗登記

中華民國104年5月26日部授食字第1041301492號公告發布
 中華民國105年4月15日部授食字第1051300206號修正發布
 中華民國109年2月12日部授食字第1081303879號修正發布

食品及食品添加物查驗登記等相關審查費及證書費收費標準

第一條 本標準依食品安全衛生管理法第五十八條及規費法第十條規定訂定之。

第二條 食品及食品添加物查驗登記等相關審查費、證書費收費標準如下：

- 一、錠狀膠囊狀食品之查驗登記，每件新臺幣四千元。
- 二、食品添加物之查驗登記，每件新臺幣六千元。
- 三、低酸性罐頭食品之查驗登記，每件新臺幣六千元。
- 四、特殊營養食品之查驗登記，分別如下：
 - (一) 嬰兒與較大嬰兒配方食品：每件新臺幣三千元。

查看公告訊息

點擊公告項目即可查看公告內容

公告訊息

公告日期	公告標題
2023/04/07	我國輸銷紐西蘭非鮭魚類水產品衛生證明(SANITARY CERTIFICATE)申辦須知
2022/08/31	輸銷韓國蛋製品出口衛生證明申辦須知
2022/08/15	外銷食品證明線上申辦系統已設置自動停用已逾一年無登入紀錄之帳號
2022/05/10	電子化政府服務平臺(E政府)預計於112年3月底起關閉電子付費服務
2022/01/28	轉知歐盟公告於111年2月7日起將禁止二氧化鈦(titanium dioxide)作為食品添加劑使用
2021/07/21	因應「食品中微生物衛生標準」自110年7月1日起實施之相關申辦說明

[更多訊息](#)

查看公告訊息

於此可查看公告內容，並可點擊【返回公告清單】進入公告清單頁面

公告日期：2022-08-15

外銷食品證明線上申辦系統已設置自動停用已逾一年無登入紀錄之帳號

茲為因應資訊安全政策，本系統已設置自動停用已逾一年無登入紀錄之帳號，倘有重新啟用帳號之需求，請逕檢具聲明信函之電子掃描檔案，並以電子郵件寄於本系統維護廠商(georgefan@ares.com.tw)，該聲明信函務必包含完整公司名稱、統一編號及公司大小章等內容。如欲啟用帳號後屬公司授權自然人憑證，則請填寫自然人之姓名與身分證末四碼，俾利辦理啟用帳號相關事宜。

[返回公告清單](#)

查看公告訊息

點擊【】圖示可返回首頁

公告查詢

標題

內容

清除

查詢

序號	標題	發佈日期
1	我國輸銷紐西蘭非鮭魚類水產品衛生證明(SANITARY CERTIFICATE)申辦須知	2023/04/07
2	輸銷韓國蛋製品出口衛生證明申辦須知	2022/08/31
3	外銷食品證明線上申辦系統已設置自動停用已逾一年無登入紀錄之帳號	2022/08/15
4	電子化政府服務平臺(E政府)預計於112年3月底起關閉電子付費服務	2022/05/10
5	轉知歐盟公告於111年2月7日起將禁止二氧化鈦(titanium dioxide)作為食品添加劑使用	2022/01/28
6	因應「食品中微生物衛生標準」自110年7月1日起實施之相關申辦說明	2021/07/21
7	有關申請外銷單方或複方食品添加物英文衛生證明書應檢附之產品檢驗報告說明	2021/06/29
8	uPKI登入方式自即日起停止使用，敬請透過「非登不可系統」驗證後登入。	2021/03/25

查看公告訊息-系統公告跑馬燈

本系統如有重要公告時，會顯示半透明跑馬燈



外銷食品(添加物)證明申辦須知 收費標準

公告訊息

公告日期	公告標題
2022/08/24	本系統將於111年10月10日(一)中午12:30~13:30暫停服務

客戶專線

當系統有重大公告時，會顯示跑馬燈



外銷食品(添加物)證明申辦須知 收費標準

公告訊息

公告日期	公告標題
2022/08/24	本系統將於111年10月10日(一)中午12:30~13:30暫停服務

服務時間依行政院人事行政總處公告上班日
案件申辦諮詢專線
0800-676-668

可點選右上角的「X」暫時關閉顯示

客服專線

公告標題

ANITARY CERTIFICATE)申辦須知

如何申辦案件、如何填寫案件資料等業務相關問題請撥打「案件申辦諮詢專線」

化鈦(titanium dioxide)作為食品添加劑使用

11日起實施之相關申辦說明

更多訊息

客戶專線

服務時間依行政院人事行政總處公告上班日

案件申辦諮詢專線
0800-676-668
服務時間為08:30-12:00 及 13:00 - 17:30

系統操作諮詢專線
(02)2522-1351 #797、#739/ 范先生
georgefan@ares.com.tw
服務時間為09:00-12:00 及 13:00 - 18:00

非登不可操作諮詢專線
0809-080-209
服務時間為09:00-12:00 及 13:00 - 18:00

客服專線

公告標題

ANITARY CERTIFICATE)申辦須知

無法登入系統、匯入檔案後發生異常等問題請撥打「系統操作諮詢專線」

11日起實施之相關申辦說明

更多訊息

客服專線

服務時間依行政院人事行政總處公告上班日

案件申辦諮詢專線
0800-676-668
服務時間為08：30-12：00 及 13：00 - 17：30

系統操作諮詢專線
(02)2522-1351 #797、# 739/ 范先生
georgefan@ares.com.tw
服務時間為09：00-12：00 及 13：00 - 18：00

非登不可操作諮詢專線
0809-080-209
服務時間為09：00-12：00 及 13：00 - 18：00

客服專線

公告標題

ANITARY CERTIFICATE)申辦須知

已逾一年無登入紀錄之帳號

無法登入非登不可、登入非登不可後無法回到外銷系統等問題請撥打「非登不可操作諮詢專線」

客服專線

服務時間依行政院人事行政總處公告上班日

案件申辦諮詢專線
0800-676-668
服務時間為08：30-12：00 及 13：00 - 17：30

系統操作諮詢專線
(02)2522-1351 #797、# 739/ 范先生
georgefan@ares.com.tw
服務時間為09：00-12：00 及 13：00 - 18：00

非登不可操作諮詢專線
0809-080-209
服務時間為09：00-12：00 及 13：00 - 18：00

相關連結

相關申辦參考資訊可於此區查詢



外銷食品(添加物)英文衛生證明、加工衛生證明、檢驗報告、自由銷售證明申辦系統

累計瀏覽人數：887834

外銷食品(添加物)證明申辦須知 收費標準

公告訊息

公告日期	公告標題
2023/04/07	我國輸銷紐西蘭非鯉魚類水產品衛生證明(SANITARY CERTIFICATE)申辦須知
2022/08/31	輸銷韓國蛋製品出口衛生證明申辦須知
2022/08/15	外銷食品證明線上申辦系統已設置自動停用已逾一年無登入紀錄之帳號
2022/05/10	電子化政府服務平臺(E政府)預計於112年3月底起關閉電子付費服務
2022/01/28	轉知歐盟公告於111年2月7日起將禁止二氧化鈦(titanium dioxide)作為食品添加劑使用
2021/07/21	因應「食品中微生物衛生標準」自110年7月1日起實施之相關申辦說明

[更多訊息](#)

客服專線

服務時間依行政院人事行政總處公告上班日

案件申辦諮詢專線

0800-676-668

服務時間為08：30-12：00 及 13：00 - 17：30

系統操作諮詢專線

(02)2522-1351 #797、#739/ 范先生

georgefan@ares.com.tw

服務時間為09：00-12：00 及 13：00 - 18：00

非登不可操作諮詢專線

0809-080-209

服務時間為09：00-12：00 及 13：00 - 18：00

Check Certificate
(Application System for Export Food Sanitary Certificates)

可供食品使用原料彙整一覽表

食品添加物使用範圍及限量暨規格標準

食品認證實驗室查詢

食品藥物消費者專區

食品衛生標準查詢

操作手冊下載



使用非登不可登入系統

首次使用非登不可登入的廠商，可參閱 之操作說明，也可直接點擊按鈕進入非登不可系統：

登入系統 / Login

使用非登不可登入

點擊下方按鈕使用食品業者登錄平台(非登不可系統)登入本系統，相關操作說明請點此 查看。

若您在操作過程中無法正常登入，請洽非登不可的諮詢專線：0809-080-209。

[進入非登不可系統](#)



外銷食品(添加物)英文衛生證明、加工衛生

外銷食品(添加物)證明申辦須知 收費標準

公告訊息

公告日期	公告標題
2022/07/25	111年度外銷加工食品衛生證明業者說明會簡章
2022/07/15	轉知電子化政府服務平臺(E政府)繳費查詢網址
2022/06/13	本署修訂外銷食品(添加物)證明申辦須知(本線上申辦系統收件日111年9
2022/05/10	電子化政府服務平臺(E政府)預計於112年3月底起關閉電子付費服務
2022/01/28	轉知歐盟公告於111年2月7日起將禁止二氧化鈦(titanium dioxide)作為
2021/07/21	因應「食品中微生物衛生標準」自110年7月1日起實施之相關申辦說明



使用非登不可登入系統-操作說明

【使用非登不可登入】操作說明

步驟一

進入非登不可系統，選擇登入方法（憑證登入→工商憑證/組織憑證）後點擊登入按鈕。



專線

務時間依行政院人事行政總處公告

件申辦諮詢專線

00-676-668

務時間為08：30-12：00 及 13：00-17：00

統操作諮詢專線

)2522-1351 # 797/ 黃小姐

huang@ares.com.tw

務時間為09：00-12：00 及 13：00-17：00

登不可操作諮詢專線

09-080-209

務時間為09：00-12：00 及 13：00-17：00

公告訊息

公告日期	公告內容
2022/10/31	111年度外銷加
2022/08/31	輸銷韓國蛋製品
2022/08/15	外銷食品證明類
2022/07/15	轉知電子化政府
2022/06/13	本署修訂外銷食
2022/05/10	電子化政府服務

使用非登不可登入系統-操作說明

【使用非登不可登入】操作說明

步驟二

請參照提示訊息確認已做開卡動作，並安裝HiCOS卡片管理工具。



專線

務時間依行政院人事行政總處公告

件申辦諮詢專線

00-676-668

務時間為08：30-12：00 及 13：00-17：00

統操作諮詢專線

)2522-1351 # 797/ 黃小姐

huang@ares.com.tw

務時間為09：00-12：00 及 13：00-17：00

登不可操作諮詢專線

09-080-209

務時間為09：00-12：00 及 13：00-17：00

公告訊息

公告日期	公告內容
2022/10/31	111年度外銷加
2022/08/31	輸銷韓國蛋製品
2022/08/15	外銷食品證明類
2022/07/15	轉知電子化政府
2022/06/13	本署修訂外銷食
2022/05/10	電子化政府服務

使用非登不可登入系統-操作說明

公告訊息

公告日期	公告內容
2022/10/31	111年度外銷加
2022/08/31	輸銷韓國蛋製品
2022/08/15	外銷食品證明類
2022/07/15	轉知電子化政府
2022/06/13	本署修訂外銷管
2022/05/10	電子化政府服務

【使用非登不可登入】操作說明

步驟三

啟動HICOS卡片管理工具並使用讀卡機，插入憑證後輸入PIN碼，點擊【登入】按鈕登入系統。



專線

諮詢時間依行政院人事行政總處公告

申辦諮詢專線
00-676-668
諮詢時間為08:30-12:00及13:00-17:00

系統操作諮詢專線
02-2522-1351 # 797/ 黃小姐
huang@ares.com.tw
諮詢時間為09:00-12:00及13:00-17:00

登不可操作諮詢專線
09-080-209
諮詢時間為09:00-12:00及13:00-17:00

使用非登不可登入系統-操作說明

公告訊息

公告日期	公告內容
2022/10/31	111年度外銷加
2022/08/31	輸銷韓國蛋製品
2022/08/15	外銷食品證明類
2022/07/15	轉知電子化政府
2022/06/13	本署修訂外銷管
2022/05/10	電子化政府服務

【使用非登不可登入】操作說明

步驟四

登入成功後，點擊【營業項目(食品)】頁籤中的【外銷食品證明】按鈕，即可登入本系統。



專線

諮詢時間依行政院人事行政總處公告

申辦諮詢專線
00-676-668
諮詢時間為08:30-12:00及13:00-17:00

系統操作諮詢專線
02-2522-1351 # 797/ 黃小姐
huang@ares.com.tw
諮詢時間為09:00-12:00及13:00-17:00

登不可操作諮詢專線

登入後首頁

登入後可於首頁檢視食品業者基本資料及本年度申請證明書統計

衛生福利部
食品藥物管理署
FDA
外銷食品(添加物)英文衛生證明、加工衛生證明、檢驗報告、自由銷售證明申請系統

外銷食品(添加物)證明申辦須知 收費標準 待辦案件 廠商資訊 外銷證明申請 協力廠商上傳區

目前所在位置: 首頁_業者

公告訊息

公告日期	公告標題
2016/02/12	本系統提供外銷食品英文衛生證明、加工衛生證明、檢驗報告及自由銷售證明之線上申請
2016/03/30	105年4月1日起, 請依新版申請須知相關規定提送申請案件。
2016/03/30	因新系統上線及簡化流程可能造成系統不穩定之情形, 105年4月1日後線上申請時例無法順利申請, 請改紙版。
2016/02/10	食品業者應先至「非登不可」完成登錄後, 以工商憑證登入本系統進行線上申請
2016/02/10	本系統提供外銷食品英文衛生證明、加工衛生證明、檢驗報告及自由銷售證明之線上申請

[更多訊息](#)

客訴專線

服務時間依行政院人事行政總處公告上班日

案件申辦諮詢專線
0800-676-668
服務時間為08:30-12:00 及 13:00-17:30

系統操作諮詢專線
(02)2522-1351 # 797、#739/ 范先生
georgefan@ares.com.tw
服務時間為09:00-12:00 及 13:00-18:00

非登不可操作諮詢專線
0809-080-209
服務時間為09:00-12:00 及 13:00-18:00

可供食品使用原料彙整一覽表 | 食品添加物使用範圍及限量暨規格標準 | 食品認證實驗室查詢 | 食品藥物消費者專區 | 食品衛生標準查詢 | 操作手冊下載

首次登入時請填寫廠商資訊

首次登入請先點選【**廠商資訊**】填寫申請廠商資料

衛生福利部
食品藥物管理署
FDA
外銷食品(添加物)英文衛生證明、加工衛生證明、檢驗報告、自由銷售證明申請系統

外銷食品(添加物)證明申辦須知 收費標準 待辦案件 **廠商資訊** 外銷證明申請 協力廠商上傳區

目前所在位置: 首頁_業者

公告訊息

公告日期	公告標題
2016/02/12	本系統提供外銷食品英文衛生證明、加工衛生證明、檢驗報告及自由銷售證明之線上申請
2016/03/30	105年4月1日起, 請依新版申請須知相關規定提送申請案件。
2016/03/30	因新系統上線及簡化流程可能造成系統不穩定之情形, 105年4月1日後線上申請時例無法順利申請, 請改紙版。
2016/02/10	食品業者應先至「非登不可」完成登錄後, 以工商憑證登入本系統進行線上申請
2016/02/10	本系統提供外銷食品英文衛生證明、加工衛生證明、檢驗報告及自由銷售證明之線上申請

[更多訊息](#)

客訴專線

服務時間依行政院人事行政總處公告上班日

案件申辦諮詢專線
0800-676-668
服務時間為08:30-12:00 及 13:00-17:30

系統操作諮詢專線
(02)2522-1351 # 797、#739/ 范先生
georgefan@ares.com.tw
服務時間為09:00-12:00 及 13:00-18:00

非登不可操作諮詢專線
0809-080-209
服務時間為09:00-12:00 及 13:00-18:00

可供食品使用原料彙整一覽表 | 食品添加物使用範圍及限量暨規格標準 | 食品認證實驗室查詢 | 食品藥物消費者專區 | 食品衛生標準查詢 | 操作手冊下載

首次登入時請先填寫廠商資訊

衛生福利部
FDA
食品藥物管理署
Taiwan Food and Drug Administration

外銷食品(添加物)英文衛生證明、加工衛生證明、檢驗報告、自由銷售證明申辦系統 累計瀏覽人數：5198

外銷食品(添加物)證明申辦須知 收費標準 待辦案件 **廠商資訊** 外銷證明申請 協力廠商上傳區 滿意度調查

目前所在位置：廠商基本資料填寫

申請廠商資料

申請公司中文名稱 業者測試帳號店

申請公司英文名稱 Testshop

聯絡人 陳

聯絡人電話 02-25-51

聯絡人e-mail信箱 te@gmail.com

申請公司中文地址

申請公司英文地址(製造廠英文地址) No.111, Sec 2 rd, Zhongshan Dist, Taipei City 104, Taiwan (R.O.C)

儲存資料

首次登入請先點選【廠商資訊】填寫申請廠商資料

後續個別申請案件時，系統將自動帶入所填資料，不需逐案重複登打

新案申請	
閱讀申辦須知	p.27
開始填寫申請資訊	p.28
衛生證明書	p.30
檢驗報告書	p.31
自由銷售證明	p.35
國外信函或相關文件	p.38
預計外銷國家	p.39
產品基本資料	p.40
產品全成分	p.42
委託其他工廠製造及加註標題	p.51
產品製造工廠資訊	p.75
其他附件上傳	p.76
領證方式	p.80
具結聲明	p.81
廠商基本資料	p.82
暫存/完成送出	p.83
	p.85



衛生證明、檢驗報告、自由銷售證明申請說明

新案申請

點擊【外銷證明申請】進入案件清單，並於「新案申請」區塊點選〔衛生證明、檢驗報告、自由銷售證明申請〕開始申辦

目前所在位置：外銷證明申請

注意事項

請於「新案申請」點選欲申請之證明書種類按鈕進行新案申請，或利用下方「案件查詢」之「複製」功能，複製前已建立之案件。提醒您，使用複製案件功能請務必確認資料已更新至最新現況。

新案申請

衛生證明、檢驗報告、自由銷售證明申請 加工衛生證明申請

於此點選欲申請之證明書種類

產品名稱 案件狀態 全部

申請日期起 申請日期迄

清除 查詢

27

閱讀申辦須知

外銷食品(添加物)英文衛生證明、檢驗報告、自由銷售證明、加工衛生證明申辦須知

- 壹、申請範圍：於我國製造之外銷食品、食品添加物、食品器具及容器。
- 貳、申請方式：線上申辦，登入食品藥物管理署（以下簡稱本署）外銷食品（添加物）英文衛生證明、加工衛生證明、檢驗報告、自由銷售證明申辦系統（<http://asefsc.fda.gov.tw/>，以下簡稱申辦系統）。
- 參、應檢附上傳之申請資料：
 - 一、要求由我國衛生機關出具證明之英文（或中文）國外信函（申請「加工衛生證明」應檢附輸入國家之輸入許可文件，或其他要求開立食品衛生安全加註條件之證明文件）。
 - 二、產品全成分資料。
 - 三、產品成分含有微生物之原料，應檢附購菌證明或相關菌種證明文件。
 - 四、委託製造之產品應檢附委託製造證明文件影本。
 - 五、除上開資料文件外，依證明種類應另檢附上傳之資料：
 - (一) 申請「衛生證明」：
 1. 成品（含內容物）照片。
 2. 衛生福利部食品檢驗機構認證實驗室出具符合我國該類食品相關衛生標準之該批次產品檢驗報告（如：依據「一般食品衛生標準」第3條規定，販賣之食品，應具正常且合理可接受之性狀、風味及色澤，爰產品檢驗報告應包含產品外觀、風（氣）味等結果）。
 - 2.1 檢附之檢驗報告應載明產品名稱（應與申請產品品名一致）、批號、製造日期或有效日期（於國內亦有販售之產品，其檢

閱讀申辦須知

(三) 繳費證明請登入申辦系統列印。

捌、證明書撤銷及廢止：依據行政程序法第117條、第123條或相關法規辦理，本署保留所有核准證明書之撤銷及廢止權力，倘有下列情形之一者，得由本署依職權為全部或一部之撤銷及廢止，如涉提供不正確資料，明知為不實之事項，則將依法移送相關司法機關偵辦：

- 一、查製造廠涉有提供不正確資料，明知為不實之事項，抑或違反我國食品安全衛生管理法相關規定者。
- 二、查經他國通報產品不符合規定者。
- 三、其他經他國政府或衛生機關認有違法之虞事項。

玖、諮詢服務電話：

- 一、申辦文件及流程諮詢專線：0800-676-668（免費諮詢服務電話服務時間：行政院人事行政總處公告上班日之上午8:30至12:00，下午1:00至5:30）。
- 二、申辦系統操作諮詢專線：(02)2522-1351 轉分機739。
- 三、非登不可系統（食品藥物業者登錄平台）操作諮詢專線：0809-080-209。

[附件下載](#)

附表-各種證明書每案申請產品品項上限(111年9月1日實施)

閱讀完畢後，勾選【我已閱畢並充分了解申請須知所述事項】

我已閱畢並充分了解申請須知所述事項

點擊【開始申辦】
進入申辦作業

開始申辦

取消申辦

開始填寫申請資訊

申請資訊

案件編號 20221118967

申請案類別

申請日期

公文文號

於此顯示申請資訊，
案件編號由系統自動產生；
申請日期則會在案件送出後顯示

外銷食品(添加物)證明申辦須知

目前所在位置：外銷證明申請 / 外銷證明_申請資訊

閱讀注意事項後
即可開始填寫申請資訊

注意事項

1. 申請衛生證明採複次申請時，必須附上原申請核發之衛生證明影本。
2. 所有上傳之附件必須為PDF格式。

辦理種類

送出後即不可修改申請之證明書種類，如有證明書種類修改需求，請重新以新案方式申

請證明核決後，全案即不可再更改資料及證明書份數。

衛生證明或檢驗報告，每案申請產品品項上限為1項，且限同一口味、容量等，超過上限案

應個別分案申請。

4. 申請自由銷售證明，每案申請產品品項上限為20項，且限同一製造廠、類型、製程、用途等，超過上限案件皆應分案申請。

申請資訊-衛生證明書-一般申請

證明書申辦種類

1. 案件送出後即不可修改申請之證明書種類，如有證明書種類修改需求，請重新以新案方式申請。
2. 任一種證明核決後，全案即不可再更改資料及證明書份數。
3. 申請衛生證明或檢驗報告，每案申請產品品項上限為1項，且限同一口味、容量等，超過上限案件皆應個別分案申請。
4. 申請自由銷售證明，每案申請產品品項上限為20項，且限同一製造廠、類型、製程、用途等，超過上限案件皆應分案申請。

申請項目	申請份數
衛生證明書	4 份
檢驗報告證明書	份
自由銷售證明書	份

選擇申請項目後填寫申請份數

成品(含內容物)照片

選擇檔案 沒有選擇檔案 上傳 刪除

點擊【選擇檔案】
選擇成品(含內容物)照片

衛生證明申請項目

一般申請 複次申請 二級驗證

E-mail通知設定

衛生證明證書即將屆期e-mail提醒

勾選是否要接收
衛生證明證書的即將屆期通知信



申請資訊-衛生證明書-一般申請

1

成品(含內容物)照片

選擇檔案 未選擇任何檔案

點擊【選擇檔案】選擇成品(含內容物)照片檔案，
若有多個檔案，請合併為一個PDF檔

2

成品(含內容物)照片

選擇檔案 成品照片.pdf

上傳

選取檔案後，
點擊【上傳】按鈕上傳檔案

3

成品(含內容物)照片

選擇檔案 未選擇任何檔案

成品照片.pdf (9268 kb)

上傳完畢後，會於此處顯示檔案名
稱與檔案大小

4

成品(含內容物)照片

選擇檔案 未選擇任何檔案

成品照片.pdf (9268 kb)

上傳

刪除

若要變更檔案，
需先點擊【刪除】按鈕刪除檔案



申請資訊-衛生證明書-複次申請

證明書申辦種類

1. 案件送出後即不可修改申請之證明書種類，如有證明書種類修改需求，請重新以新案方式申請。
2. 任一種證明核決後，全案即不可再更改資料及證明書份數。
3. 申請衛生證明或檢驗報告，每案申請產品品項上限為1項，且限同一口味、容量等，超過上限案件皆應個別分案申請。
4. 申請自由銷售證明，每案申請產品品項上限為20項，且限同一製造廠、類型、製程、用途等，超過上限案件皆應分案申請。

申請項目	申請份數
衛生證明書	3 份
檢驗報告證明書	份
自由銷售證明書	份

成品(含內容物)照片
選擇檔案 沒有選擇檔案 上傳 刪除

衛生證明申請項目
 一般申請 複次申請 二級驗證

原申請核發衛生證明影本
選擇檔案 沒有選擇檔案 上傳 刪除

選擇申請項目後填寫申請份數

點擊【選擇檔案】
選擇成品(含內容物)照片

當申請項目選擇【複次申請】時，
需上傳原申請核發衛生證明影本

申請資訊-衛生證明書-二級驗證

證明書申辦種類

1. 案件送出後即不可修改申請之證明書種類，如有證明書種類修改需求，請重新以新案方式申請。
2. 任一種證明核決後，全案即不可再更改資料及證明書份數。
3. 申請衛生證明或檢驗報告，每案申請產品品項上限為1項，且限同一口味、容量等，超過上限案件皆應個別分案申請。
4. 申請自由銷售證明，每案申請產品品項上限為20項，且限同一製造廠、類型、製程、用途等，超過上限案件皆應分案申請。

申請項目	申請份數
衛生證明書	3 份
檢驗報告證明書	份
自由銷售證明書	份

成品(含內容物)照片
選擇檔案 沒有選擇檔案 上傳 刪除

衛生證明申請項目
 一般申請 複次申請 二級驗證

效期內的已通過二級驗證證明檔
選擇檔案 沒有選擇檔案 上傳 刪除

選擇申請項目後填寫申請份數

點擊【選擇檔案】
選擇成品(含內容物)照片

當申請項目選擇【二級驗證】時，
需上傳效期內已通過二級驗證證明檔案

申請資訊-檢驗報告證明書

證明書申辦種類

1. 案件送出後即不可修改申請之證明書種類，如有證明書種類修改需求，請重新以新案方式申請。
2. 任一證明核決後，全案即不可再更改資料及證明書份數。
3. 申請衛生證明或檢驗報告，每案申請產品品項上限為1項，且限同一口味、容量等，超過上限案件皆應個別分案申請。
4. 申請自由銷售證明，每案申請產品品項上限為20項，且限同一製造廠、類型、製程、用途等，超過上限案件皆應分案申請。

申請項目	申請份數
衛生證明書	<input type="text"/> 份
檢驗報告證明書	<input type="text" value="3"/> 份
自由銷售證明書	<input type="text"/> 份

選擇申請項目後填寫申請份數

申請檢驗項目

申請檢驗項目

請確實填寫檢驗項目(如：總生菌數、橘黴素、鉛、汞、單氯丙二醇...):

檢驗項目類別	檢驗項目	刪除
<input type="text"/>	<input type="text"/>	<input type="button" value="加入"/>

當申請項目為選擇檢驗報告時，需於此輸入申請檢驗的項目

申請資訊-檢驗報告證明書

廠商自行送樣檢驗

衛生福利部食品認證實驗室之產品檢驗報告檔

1. 檢驗報告應載明產品名稱(應與申請產品品名一致)、批號、製造日期或有效日期(於國內亦有販售之產品，其檢驗報告應依「食品檢驗機構認證及委託認證管理辦法」註明有效日期)。
2. 認證實驗室可於【食品認證實驗室清單】查詢。

於此處上傳衛生福利部食品認證實驗室出具之產品檢驗報告檔案

申請資訊-檢驗報告證明書

申請檢驗項目

申請檢驗項目

請確實填寫檢驗項目(如：總生菌數、橘黴素、鉛、汞、單氯丙二醇...)

檢驗項目類別	檢驗項目	刪除
--------	------	----

點擊【加入】加入項目

輸入擬申請檢驗報告之檢驗的項目

檢驗項目類別	檢驗項目	刪除
檢驗報告檢驗項目類別(業者)	總生菌數	<input type="button" value="刪除"/>

跳至第 頁 / 共 1 頁

 每頁 筆

共 1 筆

申請資訊-自由銷售證明書

證明書申辦種類

1. 案件送出後即不可修改申請之證明書種類，如有證明書種類修改需求，請重新以新案方式申請。
2. 任一種證明核決後，全案即不可再更改資料及證明書份數。
3. 申請衛生證明或檢驗報告，每案申請產品品項上限為1項，且限同一口味、容量等，超過上限案件皆應個別分案申請。
4. 申請自由銷售證明，每案申請產品品項上限為20項，且限同一製造廠、類型、製程、用途等，超過上限案件皆應分案申請。

申請項目	申請份數
<input type="button" value="衛生證明書"/>	<input type="text" value=""/> 份
<input type="button" value="檢驗報告證明書"/>	<input type="text" value=""/> 份
<input type="button" value="自由銷售證明書"/>	<input type="text" value="1"/> 份

選擇申請項目後填寫申請份數

申請資訊-國外信函或相關文件

1 國外信函或相關文件等影本

檔案上傳
請上傳國外信函或相關文件等影本。
選擇檔案 沒有選擇檔案 [上傳] [刪除]

點擊【選擇檔案】上傳國外信函或相關文件等影本

2 國外信函或相關文件等影本

檔案上傳
請上傳國外信函或相關文件等影本。
選擇檔案 測試上傳檔案.pdf [上傳] [刪除]

選取檔案後，點擊【上傳】按鈕上傳檔案

3 國外信函或相關文件等影本

檔案上傳
請上傳國外信函或相關文件等影本。
選擇檔案 沒有選擇檔案 [上傳] [刪除]
測試上傳檔案.pdf (62 kb)

上傳完畢後，會於此處顯示檔案名稱與檔案大小

4 國外信函或相關文件等影本

檔案上傳
請上傳國外信函或相關文件等影本。
選擇檔案 沒有選擇檔案 [上傳] [刪除]
測試上傳檔案.pdf (62 kb)

若要變更檔案，需先點擊【刪除】按鈕刪除檔案

廣通電腦



申請資訊-預計外銷國家

預計外銷國家 ⓘ 可點擊此處查看操作說明

外銷國家	刪除

1 請輸入國家代碼或國名

請輸入國家代碼/或關鍵字查詢

2 輸入後，點擊按鈕查詢

查詢 [加入]

3 選擇項目

國家代碼	國家名稱
2	美洲
12	亞美尼亞
139	聖多美普林西比
167	美國
182	中美洲

廣通電腦



申請資訊-預計外銷國家

預計外銷國家

外銷國家	刪除

167 美國

4 點擊【加入】

5

完成加入

預計外銷國家

外銷國家	刪除
美國	<input type="button" value="刪除"/>

第一頁 上一頁 跳至第 1 頁 / 共 1 頁 下一頁 最後頁 每頁 5 筆

共 1 筆

請輸入國家代碼/或關鍵字查詢

41

申請資訊-產品基本資料

- 產品類別為一般食品、罐頭食品、食品容器具時，自行輸入項目文字為黑色。

產品基本資料

- 當產品類別為香料、單方(或複方)食品添加物、健康食品、膠囊錠狀食品、特殊營養食品時，可使用中英文品名/產品登錄碼/許可證字號/核准函文號當作關鍵字查詢後加入。產品資料如為系統帶入將會顯示紫色字體，若帶入後修改品名則會顯示紅色字體。
- 只有單獨申請自由銷售證明才可填寫多筆產品資訊，每案申請產品品項上限為20項，且限同一製造廠、類型、製程、用途等，超過上限案件皆應分案申請。

序號	產品類別	中文品名	英文品名	產品登錄碼	許可證字號/ 核准函文號	許可證 有效日期	僅供外銷	編輯	選擇	刪除	操作

產品類別為「一般食品」、「罐頭食品」、「食品容器具」時
僅需輸入中/英文品名

一般食品

中文商品名稱 (請輸入中文品名)

英文商品名稱 (請輸入英文品名)

插入位置 請選擇 僅供外銷

輸入完畢後點擊【加入】

序號	產品類別	中文品名	英文品名	產品登錄碼	許可證字號/ 核准函文號	許可證 有效日期	僅供外銷	編輯	選擇	刪除	操作
1	一般食品	測試產品A	Test Product A				<input type="checkbox"/>				

自行輸入中英文品名加入後，文字會顯示為黑色

42

申請資訊-產品基本資料

序號	產品類別	中文品名	英文品名	產品登錄碼	許可證字號/ 核准函文號	許可證 有效日期	僅供外銷	編輯	選擇	刪除	操作
1	一般食品	測試產品A	Test Product A				<input checked="" type="checkbox"/>				

第一頁 上一頁 跳至第 1 頁 / 共 1 頁 下一頁 最後頁 每頁 5 筆

① 若產品名稱有誤
可點擊【編輯】按鈕更正

序號	產品類別	中文品名	英文品名	產品登錄碼	許可證字號/ 核准函文號	許可證 有效日期	僅供外銷	編輯	選擇	刪除	操作
1	一般食品	測試產品AAA	Test Product AAA				<input checked="" type="checkbox"/>				儲存 取消

第一頁 上一頁 跳至第 1 頁 / 共 1 頁 下一頁 最後頁 每頁 5 筆

② 於編輯框輸入
更正的內容

③ 輸入完畢後點
擊【儲存】

序號	產品類別	中文品名	英文品名	產品登錄碼	許可證字號/ 核准函文號	許可證 有效日期	僅供外銷	編輯	選擇	刪除	操作
1	一般食品	測試產品AAA	Test Product AAA				<input checked="" type="checkbox"/>				

第一頁 上一頁 跳至第 1 頁 / 共 1 頁 下一頁 最後頁 每頁 5 筆

④ 編輯完畢結果

申請資訊-產品基本資料

當產品類別為香料、單方(或複方)食品添加物、健康食品、膠囊錠狀食品、特殊營養食品時，可使用中英文品名 / 產品登錄碼 / 許可證字號 / 核准函文號當作關鍵字查詢後加入，代入項目文字為紫色。

產品基本資料

- 當產品類別為香料、單方(或複方)食品添加物、健康食品、膠囊錠狀食品、特殊營養食品時，可使用中英文品名/產品登錄碼/許可證字號/核准函文號當作關鍵字查詢後加入。產品資料如為系統帶入將會顯示紫色字體，若帶入後修改品名則會顯示紅色字體。
- 只有單獨申請自由銷售證明才可填寫多筆產品資訊，每案申請產品項上限為20項，且限同一製造廠、類型、製程、用途等，超過上限案件皆應分案申請。

序號	產品類別	中文品名	英文品名	產品登錄碼	許可證字號/ 核准函文號	許可證 有效日期	僅供外銷	編輯	選擇	刪除	操作
							<input type="checkbox"/>				

單方(食品添加物) (請輸入產品登錄碼/許可證字號/核准函文號或關鍵字查詢產品名稱) 插入位置 請選擇 僅供外銷

可使用產品登錄碼 / 許可證字號 / 核准函文號 / 關鍵字查詢

申請資訊-產品基本資料

產品基本資料

1. 當產品類別為香料、單方(或複方)食品添加物、健康食品、膠囊錠狀食品、特殊營養食品時，可使用中英文品名/產品登錄碼/許可證字號/核准函文號當作關鍵字查詢後加入。產品資料如為系統帶入將會顯示紫色字體、若帶入後修改品名則會顯示紅色字體。
2. 只有單獨申請自由銷售證明才可填寫多筆產品資訊，每案申請產品品項上限為20項，且限同一製造廠、類型、製程、用途等，超過上限案件皆應分案申請。

序號	產品類別	中文品名	英文品名	產品登錄碼	許可證字號/ 核准函文號	許可證 有效日期	僅供外銷	編輯	選擇	刪除	操作
	單方(食品添加物)	TFAA					<input type="checkbox"/>	加入			

1 選擇產品類別

2 可輸入「中英文品名」、「產品登錄碼」、「許可證字號」或「核准函文號」

3 點擊按鈕查詢

4 選擇欲加入的項目

申請資訊-產品基本資料

5 選擇後將列出產品基本資料請確認資料是否無誤

6 確認無誤後，點擊按鈕加入項目

7 使用代碼查詢出來的資料會顯示紫色字體

中文商品名稱	鹿		
英文商品名稱	CAR		
食品添加物類型	單方		
產品登錄碼	TFAA	核准函文號	
許可證字號	衛審添製字第 號	許可證有效日期	2022-03-11 00:00:00

序號	產品類別	中文品名	英文品名	產品登錄碼	許可證字號/ 核准函文號	許可證 有效日期	僅供外銷	編輯	選擇	刪除	操作
1	單方(食品添加物)	鹿	C	TFAA	衛審添製字第 號		<input type="checkbox"/>				

第一頁 上一頁 跳至第 1 頁 / 共 1 頁 下一頁 最後頁 每頁 5 筆

申請資訊-產品基本資料-插入位置

當本案單獨申請自由銷售證明時，可加入多筆產品資訊，並可利用「插入位置」的功能將產品加入指定位置來做排序。

①

點擊圖示按鈕選取

序號	產品類別	中文品名	英文品名	產品登錄碼	許可證字號/ 核准函文號	許可證 有效日期	僅供外銷	編輯	選擇	刪除	操作
1	一般食品	測試產品AAA	Test Product AAA				<input checked="" type="checkbox"/>				
2	一般食品	測試產品B	Test Product B				<input checked="" type="checkbox"/>				

第一頁 上一頁 跳至第 1 頁 / 共 1 頁 下一頁 最後頁 每頁 5 筆

序號	產品類別	中文品名	英文品名	產品登錄碼	許可證字號/ 核准函文號	許可證 有效日期	僅供外銷	編輯	選擇	刪除	操作
1	一般食品	測試產品AAA	Test Product AAA				<input checked="" type="checkbox"/>				
2	一般食品	測試產品B	Test Product B				<input checked="" type="checkbox"/>				

共 2 筆

第一頁 上一頁 跳至第 1 頁 / 共 1 頁 下一頁 最後頁 每頁 5 筆

一般食品 中文商品名稱 (請輸入中文品名) 英文商品名稱 (請輸入英文品名) 插入位置 請選擇 僅供外銷 加入

②

選擇後，於此輸入產品資訊

申請資訊-產品基本資料-插入位置

序號	產品類別	中文品名	英文品名	產品登錄碼	許可證字號/ 核准函文號	許可證 有效日期	僅供外銷	編輯	選擇	刪除	操作
1	一般食品	測試產品AAA	Test Product AAA				<input checked="" type="checkbox"/>				
2	一般食品	測試產品B	Test Product B				<input checked="" type="checkbox"/>				

共 2 筆

第一頁 上一頁 跳至第 1 頁 / 共 1 頁 下一頁 最後頁 每頁 5 筆

一般食品 中文商品名稱 測試產品A-1 英文商品名稱 Test Product A-1 插入位置 請選擇 請選擇 上方 下方 僅供外銷 加入

③

選擇欲插入位置，
於選取項目的上方或下方

④

點擊【加入】
按鈕

序號	產品類別	中文品名	英文品名	產品登錄碼	許可證字號/ 核准函文號	許可證 有效日期	僅供外銷	編輯	選擇	刪除	操作
1	一般食品	測試產品AAA	Test Product AAA				<input checked="" type="checkbox"/>				
2	一般食品	測試產品A-1	Test Product A-1				<input type="checkbox"/>				
3	一般食品	測試產品B	Test Product B				<input checked="" type="checkbox"/>				

第一頁 上一頁 跳至第 1 頁 / 共 1 頁 下一頁 最後頁 每頁 5 筆

⑤

加入完畢後，剛才新增的產品
即會在選取項目的上方

申請資訊-產品基本資料-僅供外銷

在產品基本資料中需勾選產品是否為「僅供外銷」，並請留意勾選結果應與【具結聲明】之勾選選項相符。

序號	產品類別	中文品名	英文品名	產品登錄碼	許可證字號/ 核准函文號	許可證 有效日期	僅供外銷	編輯	選擇	刪除	操作
1	一般食品	測試產品AAA	Test Product AAA				<input checked="" type="checkbox"/>				
2	一般食品	測試產品A-1	Test Product A-1				<input type="checkbox"/>				
3	一般食品	測試產品B	Test Product B				<input checked="" type="checkbox"/>				

第一頁 上一頁 跳至第 1 / 共 1 頁 下一頁 最後頁 每頁 5 筆

共 3 筆

請於此處勾選產品是否「僅供外銷」

一般食品 中文商品名稱 (請輸入中文品名) 插入位置 請選擇 僅供外銷 加入

英文商品名稱 (請輸入英文品名)

申請資訊-產品基本資料-僅供外銷

點擊表頭可將所有產品
全部勾選「僅供外銷」

序號	產品類別	中文品名	英文品名	產品登錄碼	許可證字號/ 核准函文號	許可證 有效日期	僅供外銷	編輯	選擇	刪除	操作
1	一般食品	測試產品AAA	Test Product AAA				<input checked="" type="checkbox"/>				
2	一般食品	測試產品A-1	Test Product A-1				<input type="checkbox"/>				
3	一般食品	測試產品B	Test Product B				<input checked="" type="checkbox"/>				

第一頁 上一頁 跳至第 1 / 共 1 頁 下一頁 最後頁 每頁 5 筆

共 3 筆

一般食品 中文商品名稱 (請輸入中文品名) 插入位置 請選擇 僅供外銷 加入

英文商品名稱 (請輸入英文品名)

點擊表頭後將會跳出
確認訊息

確定要將所有產品勾選僅供外銷嗎?

申請資訊-產品全成分

如產品有多項成分或子成分，請分層級項次加入。

輸入方式可使用以下兩種方式：

1. 單筆「成分」或「子成分」之加入、編輯、刪除、上下移動
2. 以XLS或ODS匯入

(點選【以XLS或ODS匯入產品成分】按鈕即可下載匯入模板檔案及檢視填寫範例)

產品全成分 i i 全部展開 匯出全成分

請先選擇產品項目再建立產品全成分。詳細操作說明請點 i 查看。
詳細填寫說明請點 i 查看。

點選 i 可查看操作說明
點選 i 可查看多層次產品成分填寫說明

以XLS或ODS匯入產品成分

產品名稱

選取內容物(成分) 編輯 上移 下移

新增內容物(成分) 加入為成分 加入為子成分

菌種證明 選擇檔案 未選擇任何檔案

申請資訊-產品全成分-單筆成分加入

產品全成分 i i 全部展開 匯出全成分

請先選擇產品項目再建立產品全成分，輸入方式可使用單筆成分加入，或點擊【以XLS或ODS匯入產品成分】按鈕進行匯入。詳細操作說明請點 i 查看。
詳細填寫說明請點 i 查看。

1 請先選擇產品項目

以XLS或ODS匯入產品成分

產品名稱

選取內容物(成分) 編輯 上移 下移

新增內容物(成分) 加入為成分 加入為子成分

菌種證明 選擇檔案 未選擇任何檔案

2 請擇一輸入成分名稱/產品登錄碼/核准函文號/許可證字號 (需查驗登記之原料應優先使用系統查詢帶入之功能)

3 點選【加入為成分】按鈕

產品全成分 i i 全部展開 匯出全成分

請先選擇產品項目再建立產品全成分，輸入方式可使用單筆成分加入，或點擊【以XLS或ODS匯入產品成分】按鈕進行匯入。詳細操作說明請點 i 查看。
詳細填寫說明請點 i 查看。

4 加入完成，直接輸入成分名稱顯示 **黑色**

以XLS或ODS匯入產品成分

申請資訊-產品全成分-單筆成分加入(以食品添加物為例)

產品全成分 ? i 全部展開 匯出全成分

請先選擇產品項目再建立產品全成分，輸入方式可使用單筆成分加入，或點擊【以XLS或ODS匯入產品成分】按鈕進行匯入。詳細操作說明請點 ? 查看。

詳細填寫說明請點 ? 查看。

1. 請先選擇產品項目

2. 請擇一輸入成分名稱/產品登錄碼/核准函文號/許可證字號(需查驗登記之原料應優先使用系統查詢帶入之功能)

3. 點擊【加入為成分】按鈕

4. 加入完成，若填寫之產品登錄碼/核准函文號/許可證字號正確，本系統將自動介接並帶入資訊，顯示為紫色

以XLS或ODS匯入產品成分

產品名稱: OO禮盒

選取內容物(成分): 請選擇

新增內容物(成分): TFA

編輯 上移 下移 刪除

加入為成分 加入為子成分

選擇證明 選擇檔案 未選擇任何檔案

產品全成分 ? i 全部展開 匯出全成分

請先選擇產品項目再建立產品全成分，輸入方式可使用單筆成分加入，或點擊【以XLS或ODS匯入產品成分】按鈕進行匯入。詳細操作說明請點 ? 查看。

詳細填寫說明請點 ? 查看。

產品名稱: OO禮盒

選取內容物(成分): 紅豆麻糬

新增內容物(成分): 檸檬酸(CITRIC ACID (CITRIC ACID MONOHYDRATE))(T...

編輯 上移 下移 刪除

加入為成分 加入為子成分

申請資訊-產品全成分-單筆子成分加入

產品全成分 ? i 全部展開 匯出全成分

請先選擇產品項目再建立產品全成分，輸入方式可使用單筆成分加入，或點擊【以XLS或ODS匯入產品成分】按鈕進行匯入。詳細操作說明請點 ? 查看。

詳細填寫說明請點 ? 查看。

1. 請先選擇欲新增子成分項目

2. 產品名稱與內容物(成分)會自動帶入

3. 請擇一輸入成分名稱/產品登錄碼/核准函文號/許可證字號(需查驗登記之原料應優先使用系統查詢帶入之功能)

4. 點擊【加入為子成分】按鈕

5. 加入完成

以XLS或ODS匯入產品成分

產品名稱: OO禮盒

選取內容物(成分): 紅豆麻糬

新增內容物(成分): 麵粉

編輯 上移 下移 刪除

加入為成分 加入為子成分

產品全成分 ? i 全部展開 匯出全成分

請先選擇產品項目再建立產品全成分，輸入方式可使

詳細填寫說明請點 ? 查看。

產品名稱: OO禮盒

選取內容物(成分): 紅豆麻糬

新增內容物(成分): 麵粉

編輯 上移 下移 刪除

加入為成分 加入為子成分

申請資訊-產品全成分-單筆成分編輯

產品全成分

全部展開 匯出全成分

請先選擇產品項目再建立產品全成分，輸入方式可使用單筆成分加入，或點擊【以XLS或ODS匯入產品成分】按鈕進行匯入。詳細操作說明請點查看。
詳細填寫說明請點查看。

1 請先選擇欲編輯成分項目

1.00禮盒
- 紅豆麻糬
麵粉

2 產品名稱與內容物(成分)會自動帶入

以XLS或ODS匯入產品成分

產品名稱: OO禮盒
選取內容物(成分): 麵粉
新增內容物(成分): (請輸入成份名稱/產品登錄碼/核備文號/許可證字號)
儲存編輯 取消編輯

3 點擊【編輯】按鈕

加入為成分 加入為子成分

申請資訊-產品全成分-單筆成分編輯

產品全成分

全部展開 匯出全成分

請先選擇產品項目再建立產品全成分，輸入方式可使用單筆成分加入，或點擊【以XLS或ODS匯入產品成分】按鈕進行匯入。詳細操作說明請點查看。
詳細填寫說明請點查看。

4 即可編輯內容物(成分)

1.00禮盒
- 紅豆麻糬
麵粉

5 完成編輯成分後，點擊【儲存編輯】按鈕

以XLS或ODS匯入產品成分

產品名稱: OO禮盒
選取內容物(成分): 麵粉-編輯
新增內容物(成分): (請輸入成份名稱/產品登錄碼/核備文號/許可證字號)
儲存編輯 取消編輯

加入為成分 加入為子成分



6 編輯完成

1.00禮盒
- 紅豆麻糬
麵粉-編輯

申請資訊-產品全成分-成分刪除

產品全成分   全部展開

匯出全成分

請先選擇產品項目再建立產品全成分，輸入方式可使用單筆成分加入，或點擊【以XLS或ODS匯入產品成分】按鈕進行匯入。詳細操作說明請點查看。詳細填寫說明請點查看。

- 1.00禮盒	4
- 紅豆麻糬	3
麵粉-編輯	
糖	
紅豆	

1 請先選擇欲刪除成分項目

以XLS或ODS匯入產品成分

產品名稱

OO禮盒

選取內容物(成分)

糖


編輯

上移



下移

刪除

2 點擊【刪除】按鈕

產品全成分   全部展開


匯出全成分

請先選擇產品項目再建立產品全成分，輸入方式可使用單筆成分加入，或點擊【以XLS或ODS匯入產品成分】按鈕進行匯入。詳細操作說明請點查看。詳細填寫說明請點查看。



- 1.00禮盒	3
- 紅豆麻糬	2
麵粉-編輯	
紅豆	

3 刪除完成

申請資訊-產品全成分-單筆成分上下移動

產品全成分   全部展開

匯出全成分

請先選擇產品項目再建立產品全成分，輸入方式可使用單筆成分加入，或點擊【以XLS或ODS匯入產品成分】按鈕進行匯入。詳細操作說明請點查看。詳細填寫說明請點查看。

- 1.00禮盒	4
- 紅豆麻糬	3
麵粉-編輯	
糖	
紅豆	

1 請先選擇欲移動成分項目

以XLS或ODS匯入產品成分

產品名稱

OO禮盒

選取內容物(成分)

糖


編輯

上移



下移

刪除

2 點擊【上移】按鈕

產品全成分   全部展開

匯出全成分


請先選擇產品項目再建立產品全成分，輸入方式可使用單筆成分加入，或點擊【以XLS或ODS匯入產品成分】按鈕進行匯入。詳細操作說明請點查看。詳細填寫說明請點查看。

- 1.00禮盒	4
- 紅豆麻糬	3
糖	
麵粉-編輯	
紅豆	


3 上移完成


申請資訊-產品全成分-單筆成分上下移動

產品全成分  

 全部展開

匯出全成分

請先選擇產品項目再建立產品全成分，輸入方式可使用單筆成分加入，或點擊【以XLS或ODS匯入產品成分】按鈕進行匯入。詳細操作說明請點查看。

詳細填寫說明請點查看。





1 請先選擇欲移動成分項目

- 1.00禮盒	4
- 紅豆麻糬	3
糖	
麵粉-編輯	
紅豆	

以XLS或ODS匯入產品成分

產品名稱: OO禮盒

選取內容物(成分): 糖


2


點擊【下移】按鈕

產品全成分  

 全部展開

匯出全成分

請先選擇產品項目再建立產品全成分，輸入方式可使用單筆成分加入，或點擊【以XLS或ODS匯入產品成分】按鈕進行匯入。詳細操作說明請點查看。

詳細填寫說明請點查看。

3 下移完成

- 1.00禮盒	4
- 紅豆麻糬	3
麵粉-編輯	
糖	
紅豆	



59

申請資訊-產品全成分-菌種證明

產品全成分  

 全部展開

匯出全成分

請先選擇產品項目再建立產品全成分，輸入方式可使用單筆成分加入，或點擊【以XLS或ODS匯入產品成分】按鈕進行匯入。詳細操作說明請點查看。

詳細填寫說明請點查看。

- 1.00禮盒	3
- 紅豆麻糬	2
麵粉-編輯	
紅豆	

以XLS或ODS匯入產品成分

產品名稱: OO禮盒

選取內容物(成分): 紅豆麻糬

新增內容物(成分): 酵母菌

1


請先點選產品項目並輸入內容物(成分)後，點此選擇檔案

2

點擊【加入為成分】或【加入為子成分】成分，加入所輸入成分


菌種證明  選擇檔案 testA.pdf

產品全成分  

 全部展開

匯出全成分

請先選擇產品項目再建立產品全成分，輸入方式可使用單筆成分加入，或點擊【以XLS或ODS匯入產品成分】按鈕進行匯入。詳細操作說明請點查看。

詳細填寫說明請點查看。

3 加入成分成功後，會於該成分名稱後方顯示菌種證明檔案名稱，並可點擊下載檔案

- 1.00禮盒	4
- 紅豆麻糬	3
麵粉-編輯	
紅豆	
酵母菌(testA.pdf)	



60

申請資訊-產品全成分-檔案匯入產品成分

產品全成分  

 全部展開  匯出全成分

請先選擇產品項目再建立產品全成分，輸入方式可使用單筆成分加入，或點擊【以XLS或ODS匯入產品成分】按鈕進行匯入。詳細操作說明請點查看，詳細填寫說明請點查看。

+ 2.測試產品 

+ 5.測試產品A 

1 點擊【以XLS或ODS匯入產品成分】按鈕

以XLS或ODS匯入產品成分

產品名稱

選取內容物(成分)

新增內容物(成分)

圖種證明 未選擇任何檔案

申請資訊-產品全成分-檔案匯入產品成分

產品全成分匯入

下載格式 請先下載XLS或ODS格式檔案，參考以下匯入說明填寫後上傳檔案。

2 請先下載XLS或ODS格式檔案並參考以下填寫說明，再於該檔案填寫內容

匯入檔案

未選擇任何檔案

填寫說明

請參考填寫範例並將原料填寫在XLS或ODS中，同一種成分選擇登打於「B欄：一般原料」或「C欄：產品登錄碼」其中一個欄位即可。填寫範例如下：

- 一次可匯入多項產品，檔案頁籤(sheet)依匯入產品種類，固定命名[產品1]、[產品2]..等。
- 假設產品為：OO禮盒(第一層-A欄)
- 產品全成分為：紅豆麻糬(含有子成分)、綠豆麻糬(含有子成分)
- 而紅豆麻糬之子成分為：紅豆餡(紅豆、麥芽糖、大豆油、香料)(外購，非工廠自己製造)、麥芽糖、糯米粉、砂糖、水、馬鈴薯粉、玉米糖膠(食品添加物以代碼方式代入)
- 而綠豆麻糬之子成分為：綠豆餡(工廠自己製造，並含有子成分)、麥芽糖、糯米粉、砂糖、水、馬鈴薯粉、玉米糖膠(食品添加物以代碼方式代入)
- 而綠豆餡之子成分為：綠豆、麥芽糖、大豆油、香料(奶油香精、香草香精)(外購，非工廠自己製造)

申請資訊-產品全成分-檔案匯入產品成分

產品全成分匯入

填寫說明

請參考填寫範例並將原料填寫在XLS或ODS中。同一種成分選擇登打於「B欄：一般原料」或「C欄：產品登錄碼」其中一個欄位即可。填寫範例如下：

- 一次可匯入多項產品，檔案頁籤(sheet)依匯入產品種類，固定命名[產品1]、[產品2]..等。

- 假設產品為：OO禮盒(第一層-A欄)

- 產品全成分為：紅豆麻糬(含有子成分)、綠豆麻糬(含有子成分)

- 而紅豆麻糬之子成分為：紅豆餡(紅豆、麥芽糖、大豆油、香料)(外購·非工廠自己製造)、麥芽糖、糯米粉、砂糖、水、馬鈴薯粉、玉米糖膠(食品添加物以代碼方式代入)

- 而綠豆麻糬之子成分為：綠豆餡(工廠自己製造，並含有子成分)、麥芽糖、糯米粉、砂糖、水、馬鈴薯粉、玉米糖膠(食品添加物以代碼方式代入)

- 而綠豆餡之子成分為：綠豆、麥芽糖、大豆油、香料(奶油香精、香草香精)(外購·非工廠自己製造)

- 請先將每個成分按屬性區分為「一般原料」及「食品添加物或香料」，再分別依序並分層填列於表格之「一般原料」及「成分為食品添加物或香料輸入產品登錄碼」中，如下圖所示。同一種成分於同一列，只能選擇登打於「一般原料」或「成分為食品添加物或香料輸入產品登錄碼」其中一個欄位。

- 登打之複方原料成分為外購，非廠商自己製造之品項時，採用括號填寫，如：紅豆餡(紅豆、麥芽糖、大豆油、香料)、香料(奶油香精、香草香精)。

- 登打之複方原料成分為廠商自己製造之品項時，需分層填寫，如：綠豆餡中的綠豆、麥芽糖、大豆油、香料。

- 填寫「成分為食品添加物或香料輸入產品登錄碼」時，請直接登打食品添加物許可證字號或產品登錄碼，由系統自動帶入名稱。例如：玉米糖膠可登打許可證字號「衛署添輸字第00XXXX」或產品登錄碼「TFAA300000XXXX」；複方食品添加物、香料或色素請登打產品登錄碼「TFAA200000XXXX」。

112年度變更功能
一次可匯入多項產品！

申請資訊-產品全成分-檔案匯入產品成分

	A	B	C	D	E	F	G	H	I	J	K
1	第一層	第二層	成分為 食品添加物 或 香料輸入產 品登錄碼	第三層 一般原料	成分為 食品添加物或 香料輸入產品登錄碼	第四層 一般原料	成分為 食品添加物 或 香料輸入產 品登錄碼	第五層 一般原料	成分為 食品添加物 或 香料輸入產 品登錄碼	第六層 一般原料	成分為 食品添加物 或 香料輸入產 品登錄碼
2	OO禮盒	紅豆麻糬		紅豆餡(紅豆、麥芽							
3				砂糖							
4				水							
5				馬鈴薯粉							
6					衛署添輸字第()號						
7		綠豆麻糬		綠豆餡							
8						綠豆					
9						麥芽糖					
10						大豆油					
11						香料(奶油香精、香					
12											
13											
14											
15											
16											
17											
18											
19											
20											
21											
22											
23											

③ 注意第一層為產品名稱

檔案頁籤(sheet)：依匯入產品種類，固定命名
[產品1]、[產品2]..等，請勿自行變更名稱

申請資訊-產品全成分-檔案匯入產品成分

第一層	第二層	第三層	第四層	第五層	第六層
產品名稱	一般原料	成分為食品添加物或香料輸入產品登錄碼	一般原料	成分為食品添加物或香料輸入產品登錄碼	一般原料
OO禮盒	紅豆麻糬		紅豆餡(紅豆、麥芽糖、大豆油、香料) 麥芽糖 糯米粉 砂糖 水 馬鈴薯粉		
	綠豆麻糬		綠豆餡 麥芽糖 糯米粉 砂糖 水 馬鈴薯粉		

注意事項：
含有子成分之原料若為**非工廠自行製造**，而是**外購項目**，則採括弧填寫，如：範例中的紅豆餡。

紅框處皆為紅豆麻糬之子成分，子成分項目填寫於該項目之下一層

綠框處皆為綠豆麻糬之子成分，子成分項目填寫於該項目之下一層

申請資訊-產品全成分-檔案匯入產品成分

第一層	第二層	第三層	第四層	第五層	第六層
產品名稱	一般原料	成分為食品添加物或香料輸入產品登錄碼	一般原料	成分為食品添加物或香料輸入產品登錄碼	一般原料
OO禮盒	紅豆麻糬		紅豆餡(紅豆、麥芽糖、大豆油、香料) 麥芽糖 糯米粉 砂糖 水 馬鈴薯粉		
	綠豆麻糬		綠豆餡 麥芽糖 糯米粉 砂糖 水 馬鈴薯粉		

注意事項：
含有子成分之原料若為**工廠自行製造**則須分層填寫，如：範例中的綠豆餡。

綠框處皆為綠豆餡之子成分，子成分項目填寫於該項目之下一層
依此類推，最多可達六層

申請資訊-產品全成分-檔案匯入產品成分

下載格式 請先下載XLS或ODS格式檔案，參考以下匯入說明填寫後上傳檔案。

XLS格式下載 ODS格式下載

匯入檔案

選擇檔案 未選擇任何檔案

匯入資料 0 筆，煩請確認檔案格式是否正確

若匯入後，出現「匯入資料0筆，煩請確認檔案格式是否正確！」，請業者協助確認以下事項：

	A	B	C	D	E	F	G	H	I	J	K
1	第一層	第二層	成分為 食品添加物 或 香料輸入產 品登錄碼	第三層	成分為 食品添加物或 香料輸入產品登錄碼	第四層	成分為 食品添加物 或 香料輸入產 品登錄碼	第五層	成分為 食品添加物 或 香料輸入產 品登錄碼	第六層	成分為 食品添加物 或 香料輸入產 品登錄碼
2	產品名稱	一般原料		一般原料		一般原料		一般原料		一般原料	
3	DO禮盒	紅豆麻糬		紅豆餡(紅豆、麥芽糖、大豆油、香料)							
4	(B)		(C)	麥芽糖							
5				糯米粉							
6				砂糖							
7				水							
8				馬鈴薯粉							
9											
10											
11		綠豆麻糬		綠豆餡							
12											
13											
14											
15											
16											
17				麥芽糖							
18				糯米粉							
19				砂糖							
20				水							
21				馬鈴薯粉							
22											
23											
24											
25											
26											
27											
28											
29											
30											
31											
32											

注意事項：

(A) 檔案可自行增加頁籤，該頁籤名稱須為[產品1]、[產品2]、[產品3]..以此類推，請勿自行變更名，並可同時匯入多項產品的全成分。

(B) 注意第一層填寫「產品名稱」是否正確。

(C) 請檢查輸入之成分有無空白字元，

以上問題皆會導致系統無法判斷而匯入失敗。

申請資訊-產品全成分-檔案匯入產品成分

- 1.00禮盒	20
- 紅豆麻糬	7
紅豆餡(紅豆、麥芽糖、大豆油、香料)	
麥芽糖	
糯米粉	
砂糖	
水	
馬鈴薯粉	
玉米糖膠(XANTHAN GUM)(衛部添製字第...號)(許可證有效日期:2...)	
- 綠豆麻糬	7
- 綠豆餡	4
綠豆	
麥芽糖	
大豆油	
香料(奶油香精、香茅香精)	
麥芽糖	
糯米粉	
砂糖	
水	
馬鈴薯粉	
玉米糖膠(XANTHAN GUM)(衛部添製字第...號)(許可證有效日期:2...)	

參照範例內容輸入之匯入完成後結果如圖所示

申請資訊-產品全成分-全部展開

產品全成分   全部展開 匯出全成分

請先選擇產品項目再建立產品全成分，輸入方式可使用單筆成分加入，或點擊【以XLS或ODS匯入產品成分】按鈕進行匯入。詳細操作說明請點查看。
詳細填寫說明請點查看。

- 1.00禮盒	
- 紅豆麻糬	12
紅豆餡(紅豆、麥芽糖、大豆油、香料)	6
麥芽糖	
糯米粉	
砂糖	
水	
馬鈴薯粉	
- 綠豆麻糬	1
- 綠豆餡	3
綠豆	
麥芽糖	

以XLS或ODS匯入產品成分

產品名稱

選取內容物(成分) 編輯 上移 下移 刪除

新增內容物(成分) 加入為成分 加入為子成分

若有多筆產品時，可點擊【全部展開】按鈕將所有產品的成分展開檢視

申請資訊-產品全成分-全部展開

產品全成分   全部展開 匯出全成分

請先選擇產品項目再建立產品全成分，輸入方式可使用單筆成分加入，或點擊【以XLS或ODS匯入產品成分】按鈕進行匯入。詳細操作說明請點查看。
詳細填寫說明請點查看。

- 1.00禮盒	12
- 紅豆麻糬	6
紅豆餡(紅豆、麥芽糖、大豆油、香料)	
麥芽糖	
糯米粉	
砂糖	
水	
馬鈴薯粉	
- 綠豆麻糬	1
- 綠豆餡	3
綠豆	
麥芽糖	
大豆油	

以XLS或ODS匯入產品成分

申請資訊-產品全成分-匯出全成分

產品全成分 ? ? 全部展開 匯出全成分

請先選擇產品項目再建立產品全成分，輸入方式可使用單筆成分加入，或點擊【以XLS或ODS匯入產品成分】按鈕進行匯入。詳細操作說明請點 ? 查看。

詳細填寫說明請點 ? 查看。

1.00禮盒

- 紅豆麻糬
 - 紅豆餡(
 - 麥芽糖
 - 糯米粉
 - 砂糖
 - 水
 - 馬鈴薯粉
- 綠豆麻糬
 - 綠豆餡
 - 綠豆

匯出全成分

選擇匯出產品項目

全部產品

匯出全成分(XLS) 匯出全成分(ODS) 關閉視窗

2. 可以下拉式選單，選擇匯出【全部產品】或【單一產品】

1. 如需將全品項產品、單一產品之全成分匯出留存，可點擊【匯出全成分】按鈕，將另開視窗供下載

3. 選擇欲匯出產品項目後，點擊【匯出全成分(XLS)】或【匯出全成分(ODS)】即可匯出檔案，此檔案可供後續匯入產品全成分使用

以XLS或ODS匯入產品成分

73

申請資訊-產品全成分-匯出全成分

第一層	第二層	第三層	第四層	第五層	第六層					
產品名稱	一般原料	成分為 食品添加物 或 香料輸入產	一般原料	成分為 食品添加物或 香料輸入產品 登錄碼	一般原料	成分為 食品添加物或 香料輸入產品 登錄碼	一般原料	成分為 食品添加物或 香料輸入產品 登錄碼	一般原料	成分為 食品添加物或 香料輸入產品 登錄碼
00禮盒	紅豆麻糬		紅豆餡(紅豆、麥芽糖、大豆油、							
			馬鈴薯粉							
	綠豆麻糬		綠豆餡							
					綠豆					
					麥芽糖					
					大豆油					
					香料(奶油香精、					
			麥芽糖							
			糯米粉							
			砂糖							
			水							
			馬鈴薯粉							

此[產品5]頁籤之第一層會顯示產品名稱

注意事項：
此匯出的檔案，可修改成分資料後，以此檔案直接匯入系統之產品全成分區塊，並依檔案更新對應產品名稱之所有全成分

下載匯出的檔案後，系統將依申請產品項目，依序於頁籤編碼為[產品1]、[產品2]、[產品3]...以此類推，顯示產品成分清單

產品1 產品2 產品3 產品4 產品5 產品6

申請資訊-是否委託其他工廠製造及加註標題

是否委託其他工廠製造

是否委託其他工廠製造

是 否

加註文字

如需加註文字，請勾選：

sold freely in Taiwan

asefsc.fda.gov.tw 說

產品勾選僅供外銷時，不可勾選「sold freely in Taiwan」

確定

依實際需求選填是否需加註「sold freely in Taiwan」
若產品基本資料有產品勾選「僅供外銷」則會跳出提示訊息，並阻止勾選。

是否委託其他工廠製造

是否委託其他工廠製造

是 否

委託製造證明文件

選擇檔案 未選擇任何檔案 上傳 刪除

加註文字

如需加註文字，請勾選：

sold freely in Taiwan

如有委託其他工廠製造，需上傳委託製造證明文件

申請資訊-產品製造工廠資訊-系統查詢帶入

產品製造工廠資訊

請使用工廠登記編號或工廠名稱查詢，確定帶出資料無誤後即可加入；或自行輸入工廠名稱、地址及聯絡人信箱，並需上傳其他製造證明文件。

工廠登記號碼	工廠名稱	工廠地址	聯絡人電子郵件	附件下載	備註	刪除	操作
<div style="display: flex; align-items: center;"> <div style="border: 2px solid red; border-radius: 50%; width: 30px; height: 30px; display: flex; align-items: center; justify-content: center; margin-right: 10px;"> 1 </div> <div style="background-color: #8b4513; color: white; padding: 10px; border-radius: 10px;"> <p>請使用「工廠登記號碼」或「工廠名稱」查詢</p> </div> </div>							

請輸入工廠登記號碼 Q 加入

食品股份

< > X

加入

工廠名稱	工廠登記編號	工廠名稱	工廠地址	聯絡人信箱										
<div style="display: flex; align-items: center;"> <div style="border: 2px solid red; border-radius: 10px; padding: 5px; margin-right: 10px;"> <table border="1" style="width: 100%; border-collapse: collapse; text-align: left;"> <tr> <td style="width: 15%;">工廠名稱</td> <td style="width: 15%;">工廠登記編號</td> <td style="width: 15%;">工廠名稱</td> <td style="width: 15%;">工廠地址</td> <td style="width: 15%;">聯絡人信箱</td> </tr> <tr> <td></td> <td></td> <td>食品股份有限公司</td> <td>苗栗縣...路</td> <td>...</td> </tr> </table> </div> <div style="background-color: #8b4513; color: white; padding: 10px; border-radius: 10px;"> <p>選擇欲加入的項目</p> </div> <div style="border: 2px solid red; border-radius: 50%; width: 30px; height: 30px; display: flex; align-items: center; justify-content: center; margin-left: 10px;"> 2 </div> </div>					工廠名稱	工廠登記編號	工廠名稱	工廠地址	聯絡人信箱			食品股份有限公司	苗栗縣...路	...
工廠名稱	工廠登記編號	工廠名稱	工廠地址	聯絡人信箱										
		食品股份有限公司	苗栗縣...路	...										

申請資訊-產品製造工廠資訊-系統查詢帶入

00

選取後系統將會帶入工廠資料，請確認是否正確 **3**

工廠名稱 工廠地址

聯絡人信箱 備註

請輸入聯絡人信箱 **4**

輸入完畢後，點擊【加入】加入項目 **5**

工廠名稱 工廠地址

聯絡人信箱 備註

產品製造工廠資訊

請使用工廠登記編號或工廠名稱查詢，確定帶出資料無誤後即可加入；或自行輸入工廠...

若以「工廠登記號碼」或「工廠名稱」加入的項目會顯示紫色字體

工廠登記號碼	工廠名稱	工廠地址	聯絡人電子信箱	操作
<input type="text" value="..."/>	<input type="text" value="食品股份有限公司"/>	<input type="text" value="苗...路1..."/>	<input type="text" value="...@gmail.com"/>	<input type="button" value="載"/> <input type="button" value="作"/>

第一頁 上一頁 跳至第 1 頁 / 共 1 頁 下一頁 最後頁 每頁 5 筆

共 1 筆

申請資訊-產品製造工廠資訊-手動輸入

若以「工廠登記號碼」或「工廠名稱」查無資料時，請依照以下步驟操作：

產品製造工廠資訊

請使用工廠登記編號或工廠名稱查詢，確定帶出資料無誤後即可加入；或自行輸入工廠名稱、地址及聯絡人信箱，並需上傳其他製造證明文件。

工廠登記號碼	工廠名稱	工廠地址	聯絡人電子郵件	附件下載	備註	刪除	操作
共 0 筆							

請輸入實際製造場所之名稱、地址及聯絡人電子郵件信箱 **1**

輸入完畢後，點擊【加入】加入項目 **2**

工廠名稱 工廠地址

聯絡人信箱 備註

申請資訊-產品製造工廠資訊-手動輸入

請上傳其他製造證明！

請輸入工廠登記號碼

工廠名稱 工廠地址

聯絡人信箱

其他製造證明

加入後會出現「其他製造證明」區塊，請上傳製造證明 ③

請輸入工廠登記號碼

工廠名稱 工廠地址

聯絡人信箱 備註

其他製造證明

選擇檔案後，點擊【加入】加入項目 ④

工廠登記號碼	工廠名稱	工廠地址	聯絡人信箱	其他製造證明	刪除	操作
	食品股份有限公司	苗 路1 號	@gmail.com		<input type="button" value="刪除"/>	
	測試工廠名稱	台北市 測試工廠路 號	@gmail.com	測試上傳附件.pdf	<input type="button" value="刪除"/>	

手動輸入之資料會顯示黑色字體

第一頁 上一頁 跳至第 1 / 共 1 頁 下一頁 最後頁 每頁 5 筆

申請資訊-其他附件上傳

若有其他附件檔案，可於此處上傳並說明檔案內容。

其他附件上傳 ① 請點【新增附件】按鈕

檔案名稱	說明備註	附件上傳者	上傳日期	新增附件
				<input type="button" value="新增附件"/>

附件檔案 ② 【選擇檔案】

備註說明

選擇檔案後點擊【儲存並上傳】按鈕 ③

其他附件上傳 ④ 關閉視窗後可見已上傳之檔案

檔案	說明備註	附件上傳者	上傳日期	新增附件
測試上傳附件.pdf	測試說明A	業者測試帳號店	2020-12-31 16:55:07	<input type="button" value="刪除"/>

申請資訊-領證方式

領證方式必須點選，提供【郵寄】、【親領】兩種方式。

備註	附件上傳者	上傳日期	新增附件
<div style="border: 1px solid gray; padding: 5px; display: inline-block;"> 領證方式 <input type="radio"/> 郵寄 <input checked="" type="radio"/> 親領 </div>			

申請資訊-具結聲明

請業者詳細閱讀，並依實際情況勾選具結聲明。

具結聲明

第一點及第五點為必要之項目

1.本公司(商行)向衛生福利部食品藥物管理署申請核發之外銷食品(添加物)英文衛生證明、加工衛生證明、檢驗報告、自由銷售證明，具結下列事項：
 (一)所申請之產品均確實於臺灣製造，其製造、加工、調配、包裝、運輸、儲存、販賣、輸入、輸出等，絕未使用不法原料及不法添加物。
 (二)未使用逾有效日期原料，產品未逾有效日期。

依據產品是否
 「僅供外銷」選擇項目

2.具結負責產品(含標示)於我國及國外皆有販售者，確實符合我國及擬外銷國家食品相關法規。

3.具結負責產品僅供外銷者，確實符合擬外銷國家食品相關法規，未在我國國內銷售。

4.罐頭食品已由製造業者取得符合規定之設備功能測試報告(如:熱分布測試報告書)、產品殺菌條件報告(如:熱穿透試驗報告)，實際製程皆符合相關規定。

5.本公司已具結上述聲明，如有不實，願負法律責任。

當產品為罐頭食品時
 需勾選第四點

廠商基本資料

送出案件前，請確認廠商基本資料是否無誤，並填寫證書郵寄地址。

目前所在位置：外銷證明申請 / 外銷證明_廠商基本資料_Client

申請資訊

案件編號 []

申請案類別 []

申請日期 []

公文文號 []

功能頁籤

申請資訊

廠商基本資料

關閉

申請廠商資料

申請公司/工廠中文名稱 [業審測試帳號食品有限公司]

申請公司/工廠英文名稱 [Test Food]

聯絡人 [] 修改聯絡人

聯絡人電話 []

聯絡人e-mail信箱 []

申請公司/工廠中文地址 [100] [臺北市] [中正區] []

手動編輯

申請公司/工廠英文地址 []

證書郵寄中文地址 [] [縣市] [鄉鎮市] []

手動編輯

請輸入證書郵寄地址

廠商基本資料-手動編輯地址

如有特殊需要欲變更郵遞區號與縣市區域之對應，可勾選「手動編輯」。

目前所在位置：外銷證明申請 / 外銷證明_廠商基本資料_Client

申請資訊

案件編號 []

申請案類別 []

申請日期 []

公文文號 []

功能頁籤

申請資訊

廠商基本資料

關閉

申請廠商資料

申請公司/工廠中文名稱 [業審測試帳號食品有限公司]

申請公司/工廠英文名稱 [Test Food]

聯絡人 [] 修改聯絡人

聯絡人電話 []

聯絡人e-mail信箱 []

申請公司/工廠中文地址 [248] [新北市] [五股區] []

手動編輯

申請公司/工廠英文地址 []

證書郵寄中文地址 [248] [新北市] [新莊區] []

手動編輯

1

勾選手動編輯

2

調整郵遞區號、縣市、區域

暫存/完成送出

實際製程皆符合相關規定。

5.本公司已具結上述聲明，如有不實，願負法律責任。

取消編輯

案件可隨時點擊【暫存】
按鈕儲存資料

暫存 完成送出

Copyright © 衛生福利部食品藥物管理署

資訊安全策略

若確定案件資料已填寫
完畢，點擊【完成送出】
按鈕，即可送出申請



85

新案申請	p.87
閱讀申辦須知	p.88
開始填寫申請資訊	p.89
加工衛生證明書	p.90
國外信函及申辦依據	p.92
預計外銷國家	p.93
產品基本資料	p.95
產品全成分	p.104
加註條件	p.128
委託其他工廠製造	p.131
產品製造工廠資訊	p.132
其他附件上傳	p.136
領證方式	p.137
具結聲明	p.138
廠商基本資料	p.139
暫存/完成送出	p.141



加工衛生證明申請說明

86

新案申請

點擊【外銷證明申請】進入案件清單，並於「新案申請」區塊點選〔加工衛生證明申請〕開始申辦

外銷食品(添加物)證明申辦須知 收費標準 待辦案件 廠商資訊 **外銷證明申請** 協力廠商上傳區 滿意度調查

目前所在位置：外銷證明申請

注意事項

請於「新案申請」點選欲申請之證明書種類按鈕進行新案申請，或利用下方「案件查詢」之「複製」功能，複製前已建立之案件。提醒您，使用複製案件功能請務必確認資料已更新至最新現況。

新案申請

衛生證明、檢驗報告、自由銷售證明申請 **加工衛生證明申請**

案件查詢

案件編號 案件狀態 全部

證明書種類 全部 申請日期迄

清除 查詢

於此點選欲申請之證明書種類

87

閱讀申辦須知

(三)繳費證明請登入申辦系統列印。

捌、證明書撤銷及廢止：依據行政程序法第117條、第123條或相關法規辦理，本署保留所有核准證明書之撤銷及廢止權力，倘有下列情形之一者，得由本署依職權為全部或一部之撤銷及廢止，如涉提供不正確資料，明知為不實之事項，則將依法移送相關司法機關偵辦：

- 一、查製造廠涉有提供不正確資料，明知為不實之事項，抑或違反我國食品安全衛生管理法相關規定者。
- 二、查經他國通報產品不符合規定者。
- 三、其他經他國政府或衛生機關認有違法之虞事項。

玖、諮詢服務電話：

- 一、申辦文件及流程諮詢專線：0800-676-668（免費諮詢服務電話服務時間：行政院人事行政總處公告上班日之上午8:30至12:00，下午1:00至5:30）。
- 二、申辦系統操作諮詢專線：(02)2522-1351 轉分機739。
- 三、非登不可系統（食品藥物業者登錄平台）操作諮詢專線：0809-080-209。

附件下載

附表-各種證明書每案申請產品品項上限(111年9月1日實施)

我已閱畢並充分了解申請須知所述事項

閱讀完畢後，勾選【我已閱畢並充分了解申請須知所述事項】

取消申辦 開始申辦

點擊【開始申辦】進入申辦作業

88

開始填寫申請資訊

申請資訊

案件編號: 20220718085

申請類別: 加工衛生證明

申請日期:

公文文號:

衛生福利部 食品藥物管理署
FDA
Tainan Food and Drug Admin.

(外銷食品(含加物)英文衛生證明、加工衛生證明、檢驗報告、自由銷售證明申辦系統) 累計瀏覽人數: 757068

外銷食品(含加物)英文衛生證明 > 加工衛生證明 > 檢驗報告 > 自由銷售證明申辦系統

外銷證明申請 協力廠商上傳區

注意事項

所有上傳之附件必須為PDF格式。

證明書申辦種類

核決後，全案即不可再更改資料及證明書份數。
申請加工衛生證明，每案申請產品品項上限為10項，且限同一製造廠、類型、製程、用途等，超過上限案件皆應分案申請。

申請項目	申請份數
加工衛生證明	<input type="text" value=""/>

種類

一般申請 複次申請

E-mail通知設定

證書即將屆期e-mail提醒

國外信函及申辦依據

檔案上傳

請上傳對方國家之輸入許可文件，或其他以茲證明要求開立食品衛生安全加註條件之文件。

預計外銷國家

外銷國家	刪除
<input type="text"/>	<input type="button" value="刪除"/>

共 1 筆

請輸入國家代碼/或關鍵字查詢

閱讀注意事項後即可開始填寫申請資訊

於此顯示申請資訊，案件編號由系統自動產生；申請日期則會在案件送出後顯示

申請資訊-加工衛生證明-一般申請

注意事項

所有上傳之附件必須為PDF格式。

證明書申辦種類

- 核決後，全案即不可再更改資料及證明書份數。
- 申請加工衛生證明，每案申請產品品項上限為10項，且限同一製造廠、類型、製程、用途等，超過上限案件皆應分案申請。

申請項目	申請份數
加工衛生證明	<input style="border: 2px solid red;" type="text" value=""/>

申請種類

一般申請 複次申請

E-mail通知設定

證書即將屆期e-mail提醒

請填寫申請份數

請選擇申請種類

勾選是否要接收加工衛生證明書的即將屆期通知信

申請資訊-加工衛生證明-複次申請

注意事項

所有上傳之附件必須為PDF格式。

證明書申辦種類

- 核決後，全案即不可再更改資料及證明書份數。
- 申請加工衛生證明，每案申請產品品項上限為10項，且限同一製造廠、類型、製程、用途等，超過上限案件皆應分案申請。

申請項目	申請份數
加工衛生證明	

申請種類

一般申請 複次申請

原核發之加工衛生證明影本

選擇檔案 沒有選擇檔案 上傳 刪除

E-mail通知設定

證書即將屆期e-mail提醒

當申請種類選擇【複次申請】時，需上傳原核發之加工衛生證明影本

申請資訊-國外信函及申辦依據

國外信函及申辦依據

檔案上傳

請上傳對方國家之輸入許可文件，或其他以茲證明要求開立食品衛生安全加註條件之文件。

選擇檔案 沒有選擇檔案 上傳 刪除

① 點擊【選擇檔案】上傳對方國家之輸入許可文件，或其他以茲證明要求開立食品衛生安全加註條件之文件

國外信函及申辦依據

檔案上傳

請上傳對方國家之輸入許可文件，或其他以茲證明要求開立食品衛生安全加註條件之文件。

選擇檔案 測試上傳檔案.pdf 上傳 刪除

② 選取檔案後，點擊【上傳】按鈕上傳檔案

國外信函及申辦依據

檔案上傳

請上傳對方國家之輸入許可文件，或其他以茲證明要求開立食品衛生安全加註條件之文件。

選擇檔案 沒有選擇檔案 上傳 刪除

測試上傳檔案.pdf (62 kb)

③ 上傳完畢後，會於此處顯示檔案名稱與檔案大小

國外信函及申辦依據

檔案上傳

請上傳對方國家之輸入許可文件，或其他以茲證明要求開立食品衛生安全加註條件之文件。

選擇檔案 沒有選擇檔案 上傳 刪除

測試上傳檔案.pdf (62 kb)

④ 若要變更檔案，需先點擊【刪除】按鈕刪除檔案

申請資訊-預計外銷國家

預計外銷國家 ⓘ 可點擊此處查看操作說明

外銷國家	刪除

① 請輸入國家代碼或國名

請輸入國家代碼/或關鍵字查詢

② 輸入後，點擊按鈕查詢

加入

③ 選擇項目

國家代碼	國家名稱
2	美洲
12	亞美尼亞
139	聖多美普林西比
167	美國
182	中美洲

申請資訊-預計外銷國家

預計外銷國家 ⓘ

外銷國家	刪除

④ 點擊【加入】

167 美國 加入

⑤ 完成加入

外銷國家	刪除
美國	刪除

第一頁 上一頁 跳至第 1 頁 / 共 1 頁 下一頁 最後頁 每頁 5 筆

共 1 筆

請輸入國家代碼/或關鍵字查詢 加入

申請資訊-產品基本資料

- 產品類別為一般食品、罐頭食品、食品容器具時，自行輸入項目文字為黑色。

產品基本資料

當產品類別為香料、單方(或複方)食品添加物、健康食品、膠囊錠狀食品、特殊營養食品時，可使用中英文品名/產品登錄碼/許可證字號/核准函文號當作關鍵字查詢後加入。產品資料如為系統帶入將會顯示紫色字體、若帶入後修改品名則會顯示紅色字體。

序號	產品類別	中文品名	英文品名	產品登錄碼	許可證字號/ 核准函文號	許可證 有效日期	僅供外銷	編輯	選擇	刪除	操作
----	------	------	------	-------	-----------------	-------------	------	----	----	----	----

產品類別為「一般食品」、「罐頭食品」、「食品容器具」時
僅需輸入中/英文品名

一般食品	中文商品名稱	(請輸入中文品名)	插入位置	請選擇	<input type="checkbox"/> 僅供外銷	加入
一般食品	英文商品名稱	(請輸入英文品名)				

輸入完畢後點擊【加入】

序號	產品類別	中文品名	英文品名	產品登錄碼	許可證字號/ 核准函文號	許可證 有效日期	僅供外銷	編輯	選擇	刪除	操作
1	一般食品	測試產品A	Test Product A				<input type="checkbox"/>				

第一頁 上一頁 跳至第 1 頁 / 共 1 頁 下一頁 最後頁 每頁 5 筆

自行輸入中英文品名加入後，文字會顯示為**黑色**

申請資訊-產品基本資料

序號	產品類別	中文品名	英文品名	產品登錄碼	許可證字號/ 核准函文號	許可證 有效日期	僅供外銷	編輯	選擇	刪除	操作
1	一般食品	測試產品A	Test Product A				<input checked="" type="checkbox"/>				

第一頁 上一頁 跳至第 1 頁 / 共 1 頁 下一頁 最後頁 每頁 5 筆

① 若產品名稱有誤
可點擊【編輯】按鈕更正

序號	產品類別	中文品名	英文品名	產品登錄碼	許可證字號/ 核准函文號	許可證 有效日期	僅供外銷	編輯	選擇	刪除	操作
1	一般食品	測試產品AAA	Test Product AAA				<input checked="" type="checkbox"/>				儲存 取消

第一頁 上一頁 跳至第 1 頁 / 共 1 頁 下一頁 最後頁 每頁 5 筆

② 於編輯框輸入
更正的內容

③ 輸入完畢後點
擊【儲存】

序號	產品類別	中文品名	英文品名	產品登錄碼	許可證字號/ 核准函文號	許可證 有效日期	僅供外銷	編輯	選擇	刪除	操作
1	一般食品	測試產品AAA	Test Product AAA				<input checked="" type="checkbox"/>				

第一頁 上一頁 跳至第 1 頁 / 共 1 頁 下一頁 最後頁 每頁 5 筆

④ 編輯完畢結果

申請資訊-產品基本資料

當產品類別為香料、單方(或複方)食品添加物、健康食品、膠囊錠狀食品、特殊營養食品時，可使用中英文品名 / 產品登錄碼 / 許可證字號 / 核准函文號 當作關鍵字查詢後加入，代入項目文字為紫色。

產品基本資料

當產品類別為香料、單方(或複方)食品添加物、健康食品、膠囊錠狀食品、特殊營養食品時，可使用中英文品名/產品登錄碼/許可證字號/核准函文號當作關鍵字查詢後加入。產品資料如為系統帶入將會顯示紫色字體、若帶入後修改品名則會顯示紅色字體。

序號	產品類別	中文品名	英文品名	產品登錄碼	許可證字號/ 核准函文號	許可證 有效日期	僅供外銷	編輯	選擇	刪除	操作
<p>單方(食品添加物) (請輸入產品登錄碼/許可證字號/核准函文號或關鍵字查詢產品名稱)</p> <p>中文商品名稱</p> <p>英文商品名稱</p> <p>食品添加物類別</p> <p>產品登錄碼</p> <p>許可證字號</p> <p>插入位置 請選擇 <input type="checkbox"/> 僅供外銷 加入</p> <p>可使用產品登錄碼 / 許可證字號 / 核准函文號 / 關鍵字查詢</p>											

申請資訊-產品基本資料

產品基本資料

當產品類別為香料、單方(或複方)食品添加物、健康食品、膠囊錠狀食品、特殊營養食品時，可使用中英文品名/產品登錄碼/許可證字號/核准函文號當作關鍵字查詢後加入。產品資料如為系統帶入將會顯示紫色字體、若帶入後修改品名則會顯示紅色字體。

序號	產品類別	中文品名	英文品名	產品登錄碼	許可證字號/ 核准函文號	許可證 有效日期	僅供外銷	編輯	選擇	刪除	操作																																			
<p>1 選擇產品類別</p> <p>2 可輸入「中英文品名」、「產品登錄碼」、「許可證字號」或「核准函文號」</p> <p>3 點擊按鈕查詢</p> <p>4 選擇欲加入的項目</p> <p>單方(食品添加物) TFAA</p> <p>中文商品名稱</p> <p>英文商品名稱</p> <p>食品登錄碼</p> <p>許可證字號</p> <p>插入位置 請選擇 <input type="checkbox"/> 僅供外銷 加入</p> <table border="1"> <thead> <tr> <th>產品類型</th> <th>產品登錄碼</th> <th>中文商品名稱</th> <th>英文商品名稱</th> <th>許可證字號</th> <th>核准函文號</th> <th>許可證有效日期</th> </tr> </thead> <tbody> <tr> <td>單方</td> <td>TFAA</td> <td>DL</td> <td></td> <td>衛署添製字第</td> <td></td> <td>2022-03-11 00:00:00</td> </tr> <tr> <td>單方</td> <td>TFAA</td> <td>鹿</td> <td></td> <td>衛署添製字第</td> <td></td> <td>2022-03-11 00:00:00</td> </tr> <tr> <td>單方</td> <td>TFAA</td> <td>海</td> <td></td> <td>衛署添製字第</td> <td></td> <td>2022-03-11 00:00:00</td> </tr> <tr> <td>單方</td> <td>TFAA</td> <td>L</td> <td></td> <td>衛署添製字第</td> <td></td> <td>22-03-11 00:00:00</td> </tr> </tbody> </table>												產品類型	產品登錄碼	中文商品名稱	英文商品名稱	許可證字號	核准函文號	許可證有效日期	單方	TFAA	DL		衛署添製字第		2022-03-11 00:00:00	單方	TFAA	鹿		衛署添製字第		2022-03-11 00:00:00	單方	TFAA	海		衛署添製字第		2022-03-11 00:00:00	單方	TFAA	L		衛署添製字第		22-03-11 00:00:00
產品類型	產品登錄碼	中文商品名稱	英文商品名稱	許可證字號	核准函文號	許可證有效日期																																								
單方	TFAA	DL		衛署添製字第		2022-03-11 00:00:00																																								
單方	TFAA	鹿		衛署添製字第		2022-03-11 00:00:00																																								
單方	TFAA	海		衛署添製字第		2022-03-11 00:00:00																																								
單方	TFAA	L		衛署添製字第		22-03-11 00:00:00																																								

申請資訊-產品基本資料

5 選擇後將列出產品基本資料
請確認資料是否無誤

單方(食品添加物) TFAA

插入位置 請選擇 僅供外銷

中文商品名稱 鹿

英文商品名稱 CAR

食品添加物類型 單方

產品登錄碼 TFAA 核准函文號

許可證字號 衛審製字第 號 許可證有效日期 2022-03-11 00:00:00

6 確認無誤後，
點擊按鈕加入項目

7 使用代碼查詢出來的資料
會顯示紫色字體

序號	產品類別	中文品名	英文品名	產品登錄碼	許可證字號/ 核准函文號	許可證 有效日期	僅供外銷	編輯	選擇	刪除	操作
1	單方(食品添加物)	鹿	C	TFAA	衛審製字第 號		<input type="checkbox"/>				

第一頁 上一頁 跳至第 1 頁 / 共 1 頁 下一頁 最後頁 每頁 5 筆

申請資訊-產品基本資料-插入位置

新增產品時，可利用「插入位置」的功能將產品加入指定位置來做排序。

1 點擊圖示按鈕選取

序號	產品類別	中文品名	英文品名	產品登錄碼	許可證字號/ 核准函文號	許可證 有效日期	僅供外銷	編輯	選擇	刪除	操作
1	一般食品	測試產品AAA	Test Product AAA				<input checked="" type="checkbox"/>				
2	一般食品	測試產品B	Test Product B				<input checked="" type="checkbox"/>				

第一頁 上一頁 跳至第 1 頁 / 共 1 頁 下一頁 最後頁 每頁 5 筆

2 選擇後，於此輸入產品資訊

共 2 筆

一般食品

中文商品名稱 (請輸入中文品名)

英文商品名稱 (請輸入英文品名)

插入位置 請選擇 僅供外銷

申請資訊-產品基本資料-插入位置

序號	產品類別	中文品名	英文品名	產品登錄碼	許可證字號/ 核准函文號	許可證 有效日期	僅供外銷	編輯	選擇	刪除	操作
1	一般食品	測試產品AAA	Test Product AAA				<input checked="" type="checkbox"/>				
2	一般食品	測試產品B	Test Product B				<input checked="" type="checkbox"/>				

第一頁 上一頁 跳至第 1 頁 / 共 1 頁 下一頁 最後頁 每頁 5 筆

共 2 筆

一般食品 中文商品名稱 英文商品名稱

測試產品A-1 Test Product A-1

插入位置 請選擇 請選擇 上方 下方

僅供外銷

3 選擇要插入的位置
在選取項目的上方或下方

4 點擊【加入】
按鈕

序號	產品類別	中文品名	英文品名	產品登錄碼	許可證字號/ 核准函文號	許可證 有效日期	僅供外銷	編輯	選擇	刪除	操作
1	一般食品	測試產品AAA	Test Product AAA				<input checked="" type="checkbox"/>				
2	一般食品	測試產品A-1	Test Product A-1				<input type="checkbox"/>				
3	一般食品	測試產品B	Test Product B				<input checked="" type="checkbox"/>				

第一頁 上一頁 跳至第 1 頁 / 共 1 頁 下一頁 最後頁 每頁 5 筆

5 加入完畢後，剛才新增的產品
即會在選取項目的上方

申請資訊-產品基本資料-僅供外銷

在產品基本資料中需勾選產品是否為「僅供外銷」，並請留意勾選結果應與【具結聲明】之勾選選項相符。

產品基本資料

當產品類別為香料、單方(或複方)食品添加物、健康食品、膠囊錠狀食品、特殊營養食品時，可使用中英文品名/產品登錄碼/許可證字號/核准函文號當作關鍵字查詢後加入。產品資料如為系統帶入將會顯示紫色字體、若帶入後修改品名則會顯示紅色字體。

序號	產品類別	中文品名	英文品名	產品登錄碼	許可證字號/ 核准函文號	許可證 有效日期	僅供外銷	編輯	選擇	刪除	操作
1	一般食品	測試產品AAA	Test Product AAA				<input checked="" type="checkbox"/>				
2	一般食品	測試產品A-1	Test Product A-1				<input type="checkbox"/>				
3	一般食品	測試產品B	Test Product B				<input checked="" type="checkbox"/>				

第一頁 上一頁 跳至第 1 頁 / 共 1 頁 下一頁 最後頁 每頁 5 筆

共 3 筆

一般食品 中文商品名稱 (請輸入中文品名) 英文商品名稱 (請輸入英文品名)

插入位置 請選擇 僅供外銷

請於此處勾選產品是否「僅供外銷」

申請資訊-產品基本資料-僅供外銷

產品基本資料

當產品類別為香料、單方(或複方)食品添加物、健康食品、膠囊錠狀食品、特殊營養食品時，可使用中英文品名/產品登錄碼/許可證字號/核准函文號當作關鍵字查詢後加入。產品資料如為系統帶入將會顯示紫色字體、若帶入後修改品名則會顯示紅色字體。

序號	產品類別	中文品名	英文品名	產品登錄碼	許可證字號/ 核准函文號	許可證 有效日期	僅供外銷	編輯	選擇	刪除	操作
1	一般食品	測試產品AAA					<input checked="" type="checkbox"/>				
2	一般食品	測試產品A-1					<input type="checkbox"/>				
3	一般食品	測試產品B					<input checked="" type="checkbox"/>				

點擊表頭可將所有產品
全部勾選「僅供外銷」

第一頁 上一頁 跳至第 1 頁 / 共 1 頁 下一頁 最後頁 每頁 5 筆

共 3 筆

一般食品 中文商品名稱 (請輸入中文品名) 插入位置 請選擇 僅供外銷 加入

英文商品名稱 (請輸入英文品名)

點擊表頭後將會跳出
確認訊息

確定要將所有產品勾選僅供外銷嗎?

確定

取消

申請資訊-產品全成分

如產品有多項成分或子成分，請分層級項次加入。

輸入方式可使用以下兩種方式：

1. 單筆「成分」或「子成分」之加入、編輯、刪除、上下移動
2. 以XLS或ODS匯入

(點選【以XLS或ODS匯入產品成分】按鈕即可下載匯入模板檔案及檢視填寫範例)

產品全成分

全部展開

匯出全成分

請先選擇產品項目再建立產品全
細操作說明請點*i*查看。
詳細填寫說明請點*i*查看。

點擊 *i* 可查看操作說明

點擊 *i* 可查看多層次產品成分填寫說明

按此按鈕進行匯入。詳

以XLS或ODS匯入產品成分

產品名稱

請選擇...

選取內容物(成分)

請選擇...

編輯

上移

下移

新增內容物(成分)

(請輸入成份名稱/產品登錄碼/核准文號/許可證字號)

加入為成分

加入為子成分

菌種證明

選擇檔案

未選擇任何檔案

申請資訊-產品全成分-單筆成分加入

產品全成分 [?](#) [?](#) 全部展開 匯出全成分

請先選擇產品項目再建立產品全成分，輸入方式可使用單筆成分加入，或點擊【以XLS或ODS匯入產品成分】按鈕進行匯入。詳細操作說明請點[?](#)查看。
詳細填寫說明請點[?](#)查看。

1 請先選擇產品項目

以XLS或ODS匯入產品成分

產品名稱

選取內容物(成分) 編輯 上移 下移

新增內容物(成分) 加入為成分 加入為子成分

菌種證明 選擇檔案 未選擇任何檔案

2 請擇一輸入成分名稱/產品登錄碼/核准函文號/許可證字號 (需查驗登記之原料應優先使用系統查詢帶入之功能)

3 點擊【加入為成分】按鈕

產品全成分 [?](#) [?](#) 全部展開 匯出全成分

請先選擇產品項目再建立產品全成分，輸入方式可使用單筆成分加入，或點擊【以XLS或ODS匯入產品成分】按鈕進行匯入。詳細操作說明請點[?](#)查看。
詳細填寫說明請點[?](#)查看。

- 1.00禮盒

4 加入完成，直接輸入成分名稱顯示**黑色**

以XLS或ODS匯入產品成分

申請資訊-產品全成分-單筆成分加入(以食品添加物為例)

產品全成分 [?](#) [?](#) 全部展開 匯出全成分

請先選擇產品項目再建立產品全成分，輸入方式可使用單筆成分加入，或點擊【以XLS或ODS匯入產品成分】按鈕進行匯入。詳細操作說明請點[?](#)查看。
詳細填寫說明請點[?](#)查看。

1 請先選擇產品項目

以XLS或ODS匯入產品成分

產品名稱

選取內容物(成分) 編輯 上移 下移 刪除

新增內容物(成分) 加入為成分 加入為子成分

菌種證明 選擇檔案 未選擇任何檔案

2 請擇一輸入成分名稱/產品登錄碼/核准函文號/許可證字號 (需查驗登記之原料應優先使用系統查詢帶入之功能)

3 點擊【加入為成分】按鈕

產品全成分 [?](#) [?](#) 全部展開 匯出全成分

請先選擇產品項目再建立產品全成分，輸入方式可使用單筆成分加入，或點擊【以XLS或ODS匯入產品成分】按鈕進行匯入。詳細操作說明請點[?](#)查看。
詳細填寫說明請點[?](#)查看。

- 1.00禮盒

4 加入完成，若填寫之產品登錄碼/核准函文號/許可證字號正確，本系統將自動介接並帶入資訊，顯示為**紫色**

申請資訊-產品全成分-單筆子成分加入

產品全成分   全部展開 匯出全成分

請先選擇產品項目再建立產品全成分，輸入方式可使用單筆成分加入，或點擊【以XLS或ODS匯入產品成分】按鈕進行匯入。詳細操作說明請點查看。
詳細填寫說明請點查看。

1 請先選擇欲新增子成分項目

以XLS或ODS匯入產品成分 **2** 產品名稱與內容物(成分)會自動帶入

請擇一輸入成分名稱/產品登錄碼/核准函文號/許可證字號(需查驗登記之原料應優先使用系統查詢帶入之功能) **4** 點擊【加入為子成分】按鈕

3 加入完成 **5**

圖中展示了系統界面的操作步驟。第一步，在成分列表中選擇「紅豆麻糬」。第二步，在「以XLS或ODS匯入產品成分」區域，產品名稱自動帶入「OO禮盒」，選取內容物為「紅豆麻糬」，新增內容物為「麵粉」。第三步，在新增內容物欄位輸入「麵粉」。第四步，點擊「加入為子成分」按鈕。第五步，顯示「加入完成」。

申請資訊-產品全成分-單筆成分編輯

產品全成分   全部展開 匯出全成分

請先選擇產品項目再建立產品全成分，輸入方式可使用單筆成分加入，或點擊【以XLS或ODS匯入產品成分】按鈕進行匯入。詳細操作說明請點查看。
詳細填寫說明請點查看。

1 請先選擇欲編輯成分項目

以XLS或ODS匯入產品成分 **2** 產品名稱與內容物(成分)會自動帶入



3 點擊【編輯】按鈕

圖中展示了系統界面的操作步驟。第一步，在成分列表中選擇「麵粉」。第二步，在「以XLS或ODS匯入產品成分」區域，產品名稱自動帶入「OO禮盒」，選取內容物為「麵粉」。第三步，點擊「編輯」按鈕。

申請資訊-產品全成分-單筆成分編輯

產品全成分  全部展開

匯出全成分

請先選擇產品項目再建立產品全成分，輸入方式可使用單筆成分加入，或點擊【以XLS或ODS匯入產品成分】按鈕進行匯入。詳細操作說明請點查看。詳細填寫說明請點查看。

- 1.00禮盒	2
- 紅豆麻糬	1
麵粉	

4 即可編輯內容物(成分)

5 完成編輯成分後，點擊【儲存編輯】按鈕

以XLS或ODS匯入產品成分



產品名稱: OO禮盒

選取內容物(成分): 麵粉-編輯 儲存編輯 取消編輯

新增內容物(成分): (請輸入成份名稱/產品登錄碼/核備文號/許可證字號) 加入為成分 加入為子成分

產品全成分  全部展開

匯出全成分

請先選擇產品項目再建立產品全成分，輸入方式可使用單筆成分加入，或點擊【以XLS或ODS匯入產品成分】按鈕進行匯入。詳細操作說明請點查看。詳細填寫說明請點查看。

- 1.00禮盒	2
- 紅豆麻糬	1
麵粉-編輯	

6 編輯完成





109

申請資訊-產品全成分-成分刪除

產品全成分  全部展開

匯出全成分

請先選擇產品項目再建立產品全成分，輸入方式可使用單筆成分加入，或點擊【以XLS或ODS匯入產品成分】按鈕進行匯入。詳細操作說明請點查看。詳細填寫說明請點查看。

- 1.00禮盒	4
- 紅豆麻糬	3
麵粉-編輯	
糖	
紅豆	


1 請先選擇欲刪除成分項目

以XLS或ODS匯入產品成分



產品名稱: OO禮盒

選取內容物(成分): 糖 編輯 上移 下移 刪除

2 點擊【刪除】按鈕

產品全成分  全部展開

匯出全成分

請先選擇產品項目再建立產品全成分，輸入方式可使用單筆成分加入，或點擊【以XLS或ODS匯入產品成分】按鈕進行匯入。詳細操作說明請點查看。詳細填寫說明請點查看。

- 1.00禮盒	3
- 紅豆麻糬	2
麵粉-編輯	
紅豆	

3 刪除完成





110

申請資訊-產品全成分-單筆成分上下移動

產品全成分   全部展開

匯出全成分

請先選擇產品項目再建立產品全成分，輸入方式可使用單筆成分加入，或點擊【以XLS或ODS匯入產品成分】按鈕進行匯入。詳細操作說明請點查看。詳細填寫說明請點查看。

- 1.00禮盒	4
- 紅豆麻糬	3
麵粉-編輯	
糖	
紅豆	

1 請先選擇欲移動成分項目





以XLS或ODS匯入產品成分

2

點擊【上移】按鈕


產品名稱: OO禮盒

選取內容物(成分): 糖

產品全成分   全部展開

匯出全成分

請先選擇產品項目再建立產品全成分，輸入方式可使用單筆成分加入，或點擊【以XLS或ODS匯入產品成分】按鈕進行匯入。詳細操作說明請點查看。詳細填寫說明請點查看。


- 1.00禮盒	4
- 紅豆麻糬	3
糖	
麵粉-編輯	
紅豆	

3 上移完成





111

申請資訊-產品全成分-單筆成分上下移動

產品全成分   全部展開

匯出全成分

請先選擇產品項目再建立產品全成分，輸入方式可使用單筆成分加入，或點擊【以XLS或ODS匯入產品成分】按鈕進行匯入。詳細操作說明請點查看。詳細填寫說明請點查看。

- 1.00禮盒	4
- 紅豆麻糬	3
糖	
麵粉-編輯	
紅豆	

1 請先選擇欲移動成分項目





以XLS或ODS匯入產品成分


2

點擊【下移】按鈕



產品名稱: OO禮盒

選取內容物(成分): 糖

產品全成分   全部展開

匯出全成分

請先選擇產品項目再建立產品全成分，輸入方式可使用單筆成分加入，或點擊【以XLS或ODS匯入產品成分】按鈕進行匯入。詳細操作說明請點查看。詳細填寫說明請點查看。

- 1.00禮盒	4
- 紅豆麻糬	3
麵粉-編輯	
糖	
紅豆	

3 下移完成



112

申請資訊-產品全成分-菌種證明

產品全成分

[全部展開](#) [匯出全成分](#)

請先選擇產品項目再建立產品全成分，輸入方式可使用單筆成分加入，或點擊【以XLS或ODS匯入產品成分】按鈕進行匯入，詳細操作說明請點查看，詳細填寫說明請點查看。

- 1.00禮盒	3
- 紅豆麻糬	2
麵粉-編輯	
紅豆	

1 請先點選產品項目並輸入內容物(成分)後，點此選擇檔案

2 點擊【加入為成分】或【加入為子成分】成分，加入所輸入成分

以XLS或ODS匯入產品成分

產品名稱: OO禮盒

選取內容物(成分): 紅豆麻糬 [編輯](#) [上移](#) [下移](#) [刪除](#)

新增內容物(成分): 酵母菌 [加入為成分](#) [加入為子成分](#)

菌種證明 [選擇檔案](#) testA.pdf

產品全成分

[全部展開](#) [匯出全成分](#)

請先選擇產品項目再建立產品全成分，輸入方式可使用單筆成分加入，或點擊【以XLS或ODS匯入產品成分】按鈕進行匯入，詳細操作說明請點查看，詳細填寫說明請點查看。

- 1.00禮盒	4
- 紅豆麻糬	3
麵粉-編輯	
紅豆	
酵母菌(testA.pdf)	

3 加入成分成功後，會於該成分名稱後方顯示菌種證明檔案名稱，並可點擊下載檔案

請通電腦

113

申請資訊-產品全成分-檔案匯入產品成分

產品全成分

[全部展開](#) [匯出全成分](#)

請先選擇產品項目再建立產品全成分，輸入方式可使用單筆成分加入，或點擊【以XLS或ODS匯入產品成分】按鈕進行匯入，詳細操作說明請點查看，詳細填寫說明請點查看。

+ 2.測試產品	2
+ 5.測試產品A	4

1 點擊【以XLS或ODS匯入產品成分】按鈕

以XLS或ODS匯入產品成分

產品名稱: 請選擇...

選取內容物(成分): 請選擇 [編輯](#) [上移](#) [下移](#) [刪除](#)

新增內容物(成分): (請輸入成份名稱/產品登錄碼/核備文號/許可證字號) [加入為成分](#) [加入為子成分](#)

菌種證明 [選擇檔案](#) 未選擇任何檔案

114

申請資訊-產品全成分-檔案匯入產品成分

產品全成分匯入

下載格式 請先下載XLS或ODS格式檔案，參考以下匯入說明填寫後上傳檔案。

XLS格式下載

ODS格式下載

2

請先下載XLS或ODS格式檔案
並參考以下填寫說明，再於該檔案填寫內容

匯入檔案

選擇檔案 未選擇任何檔案

開始匯入

關閉視窗

填寫說明

請參考填寫範例並將原料填寫在XLS或ODS中。同一種成分選擇登打於「B欄：一般原料」或「C欄：產品登錄碼」其中一個欄位即可。填寫範例如下：

- 一次可匯入多項產品，檔案頁籤(sheet)依匯入產品種類，固定命名[產品1]、[產品2]..等。
- 假設產品為：OO禮盒(第一層-A欄)
- 產品全成分為：紅豆麻糬(含有子成分)、綠豆麻糬(含有子成分)
- 而紅豆麻糬之子成分為：紅豆餡(紅豆、麥芽糖、大豆油、香料)(外購，非工廠自己製造)、麥芽糖、糯米粉、砂糖、水、馬鈴薯粉、玉米糖膠(食品添加物以代碼方式代入)
- 而綠豆麻糬之子成分為：綠豆餡(工廠自己製造，並含有子成分)、麥芽糖、糯米粉、砂糖、水、馬鈴薯粉、玉米糖膠(食品添加物以代碼方式代入)

申請資訊-產品全成分-檔案匯入產品成分

產品全成分匯入

填寫說明

請參考填寫範例並將原料填寫在XLS或ODS中。同一種成分選擇登打於「B欄：一般原料」或「C欄：產品登錄碼」其中一個欄位即可。填寫範例如下：

- 一次可匯入多項產品，檔案頁籤(sheet)依匯入產品種類，固定命名[產品1]、[產品2]..等。
- 假設產品為：OO禮盒(第一層-A欄)
- 產品全成分為：紅豆麻糬(含有子成分)、綠豆麻糬(含有子成分)
- 而紅豆麻糬之子成分為：紅豆餡(紅豆、麥芽糖、大豆油、香料)(外購，非工廠自己製造)、麥芽糖、糯米粉、砂糖、水、馬鈴薯粉、玉米糖膠(食品添加物以代碼方式代入)
- 而綠豆麻糬之子成分為：綠豆餡(工廠自己製造，並含有子成分)、麥芽糖、糯米粉、砂糖、水、馬鈴薯粉、玉米糖膠(食品添加物以代碼方式代入)
- 而綠豆餡之子成分為：綠豆、麥芽糖、大豆油、香料(奶油香精、香草香精)(外購，非工廠自己製造)
- 請先將每個成分按屬性區分為「一般原料」及「食品添加物或香料」，再分別依序並分層填列於表格之「一般原料」及「成分為食品添加物或香料輸入產品登錄碼」中，如下圖所示。同一種成分於同一列，只能選擇登打於「一般原料」或「成分為食品添加物或香料輸入產品登錄碼」其中一個欄位。
- 登打之複方原料成分為外購，非廠商自己製造之品項時，採用括號填寫，如：紅豆餡(紅豆、麥芽糖、大豆油、香料)、香料(奶油香精、香草香精)。
- 登打之複方原料成分為廠商自己製造之品項時，需分層填寫，如：綠豆餡中的綠豆、麥芽糖、大豆油、香料。
- 填寫「成分為食品添加物或香料輸入產品登錄碼」時，請直接登打食品添加物許可證字號或產品登錄碼，由系統自動帶入名稱。例如：玉米糖膠可登打許可證字號「衛署添輸字第00XXXX」或產品登錄碼「TFAA300000XXXXX」；複方食品添加物、香料或色素請登打產品登錄碼「TFAA200000XXXXX」。

112年度變更功能
一次可匯入多項產品！

申請資訊-產品全成分-檔案匯入產品成分

第一層	第二層	第三層	第四層	第五層	第六層
產品名稱	一般原料	成分為食品添加物或香料輸入產品登錄碼	一般原料	成分為食品添加物或香料輸入產品登錄碼	一般原料
OO禮盒	紅豆麻糬		紅豆餡(紅豆、麥芽糖、大油、香料)		
			麥芽糖		
			糯米粉		
			砂糖		
			水		
			馬鈴薯粉		
			衛署添輸字第 號		
	綠豆麻糬		綠豆餡		
			綠豆		
			麥芽糖		
			大豆油		
			香料(奶油香精、香草香精)		
			衛署添輸字第 號		

3 注意第一層為產品名稱

檔案頁籤(sheet)：依匯入產品種類，固定命名 [產品1]、[產品2]...等，請勿自行變更名稱



申請資訊-產品全成分-檔案匯入產品成分

第一層	第二層	第三層	第四層	第五層	第六層
產品名稱	一般原料	成分為食品添加物或香料輸入產品登錄碼	一般原料	成分為食品添加物或香料輸入產品登錄碼	一般原料
OO禮盒	紅豆麻糬		紅豆餡(紅豆、麥芽糖、大油、香料)		
			麥芽糖		
			糯米粉		
			砂糖		
			水		
			馬鈴薯粉		
			衛署添輸字第 號		
	綠豆麻糬		綠豆餡		
			綠豆		
			麥芽糖		
			大豆油		
			香料(奶油香精、香草香精)		
			衛署添輸字第 號		

注意事項：
含有子成分之原料若為非工廠自行製造，而是外購項目，則採括弧填寫，如：範例中的紅豆餡。

紅框處皆為紅豆麻糬之子成分，子成分項目填寫於該項目之下一層

綠框處皆為綠豆麻糬之子成分，子成分項目填寫於該項目之下一層



申請資訊-產品全成分-檔案匯入產品成分

第一層	第二層	第三層	第四層	第五層	第六層
產品名稱	一般原料	成分為食品添加物或香料輸入產品登錄碼	一般原料	成分為食品添加物或香料輸入產品登錄碼	一般原料
OO禮盒	紅豆麻糬		紅豆餡(紅豆、麥芽糖、大豆油、香料) 麥芽糖 糯米粉 砂糖 水 馬鈴薯粉		
					衛署添輸字第 號
	綠豆麻糬	綠豆餡		綠豆 麥芽糖 大豆油 香料(奶油香精、香草香精)	
			麥芽糖 糯米粉 砂糖 水 馬鈴薯粉		衛署添輸字第 號

注意事項：
含有子成分之原料若為**工廠自行製造**則須分層填寫，如：範例中的綠豆餡。

綠框處皆為綠豆餡之子成分，子成分項目填寫於該項目之下一層依此類推，最多可達六層

申請資訊-產品全成分-檔案匯入產品成分

第一層	第二層	第三層	第四層	第五層	第六層
產品名稱	一般原料	成分為食品添加物或香料輸入產品登錄碼	一般原料	成分為食品添加物或香料輸入產品登錄碼	一般原料
OO禮盒	紅豆麻糬		紅豆餡(紅豆、麥芽糖、大豆油、香料) 麥芽糖 糯米粉 砂糖 水 馬鈴薯粉		
					衛署添輸字第 號
	綠豆麻糬	綠豆餡		綠豆 麥芽糖 大豆油 香料(奶油香精、香草香精)	

同一種成分請選擇登打於「一般原料」或「產品登錄碼」其中一欄位

如果輸入的是許可證字號請確認 衛署(部)添輸(製)字 是否正確。
(衛署添輸字第XXX號中的【第】跟【號】可寫可不寫)

申請資訊-產品全成分-檔案匯入產品成分

產品全成分匯入

下載格式 請先下載XLS或ODS格式檔案，參考以下匯入說明填寫後上傳檔案。

XLS格式下載

ODS格式下載

4

填寫完畢後儲存，
並於此【選擇檔案】

匯入檔案

選擇檔案 沒有選擇檔案

開始匯入

關閉視窗

5

點擊【開始匯入】
按鈕匯入檔案

匯入檔案

選擇檔案 測試產品A-產...成分匯入.xlsx

開始匯入

關閉視窗

匯入檔案

選擇檔案 未選擇任何檔案

6

開始匯入

關閉視窗

匯入完成·已匯入(3)

完成匯入後會跳出提示訊息及成功匯入幾筆資料，
即可【關閉視窗】



121

申請資訊-產品全成分-檔案匯入產品成分

下載格式 請先下載XLS或ODS格式檔案，參考以下匯入說明填寫後上傳檔案。

XLS格式下載

ODS格式下載

匯入檔案

選擇檔案 未選擇任何檔案

匯入資料 0 筆，煩請確認檔案格式是否正確

若匯入後，出現「匯入資料0筆，煩請確認檔案
格式是否正確！」，請業者協助確認以下事項：

	A	B	C	D	E	F	G	H	I	J	K
1	第一層	第二層	成分為 食品添加物 或 香料輸入產 品登錄碼	第三層	成分為 食品添加物或 香料輸入產品登錄碼	第四層	成分為 食品添加物 或 香料輸入產 品登錄碼	第五層	成分為 食品添加物 或 香料輸入產 品登錄碼	第六層	成分為 食品添加物 或 香料輸入產 品登錄碼
2	產品名稱	一般原料		一般原料		一般原料		一般原料		一般原料	
3	DO禮盒	紅豆麻糬		紅豆餡(紅豆、麥芽糖、大豆油、香料)							
4	(B)		(C)	麥芽糖							
5				糯米粉							
6				砂糖							
7				水							
8				馬鈴薯粉							
9											
10											
11		綠豆麻糬		綠豆餡							
12											
13											
14											
15											
16											
17				麥芽糖							
18				糯米粉							
19				砂糖							
20				水							
21				馬鈴薯粉							
22											
23											
24											
25											
26											
27											
28											
29											
30											
31											
32											

注意事項：

- (A) 檔案可自行增加頁籤，該頁籤名稱須為[產品1]、[產品2]、[產品3]..以此類推，請勿自行變更名，並可同時匯入多項產品的全成分。
- (B) 注意第一層填寫「產品名稱」是否正確。
- (C) 請檢查輸入之成分有無空白字元，

以上問題皆會導致系統無法判斷而匯入失敗。

申請資訊-產品全成分-檔案匯入產品成分

- 1.00禮盒	20
- 紅豆麻糬	7
紅豆餡(紅豆、麥芽糖、大豆油、香料)	
麥芽糖	
糯米粉	
砂糖	
水	
馬鈴薯粉	
玉米糖膠(XANTHAN GUM)(衛部添製字號:) (許可證有效日期:)	
- 綠豆麻糬	7
- 綠豆餡	4
綠豆	
麥芽糖	
大豆油	
香料(奶油香精、香草香精)	
麥芽糖	
糯米粉	
砂糖	
水	
馬鈴薯粉	
玉米糖膠(XANTHAN GUM)(衛部添製字號:) (許可證有效日期:)	

參照範例內容輸入之匯入
完成後結果如圖所示

申請資訊-產品全成分-全部展開

產品全成分 ? ! 全部展開 匯出全成分

請先選擇產品項目再建立產品全成分，輸入方式可使用單筆成分加入，或點擊【以XLS或ODS匯入產品成分】按鈕進行匯入。詳細操作說明請點 ? 查看。
詳細填寫說明請點 ? 查看。

- 1.00禮盒	12
- 紅豆麻糬	6
紅豆餡(紅豆、麥芽糖、大豆油、香料)	
麥芽糖	
糯米粉	
砂糖	
水	
馬鈴薯粉	
- 綠豆麻糬	1
- 綠豆餡	3
綠豆	
麥芽糖	

以XLS或ODS匯入產品成分



產品名稱


選取內容物(成分) 編輯 上移 下移 刪除



新增內容物(成分) 加入為成分 加入為子成分

若有多筆產品時，可點擊【全部展開】按鈕
將所有產品的成分展開檢視

申請資訊-產品全成分-全部展開

產品全成分  



 

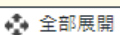

請先選擇產品項目再建立產品全成分，輸入方式可使用單筆成分加入，或點擊【以XLS或ODS匯入產品成分】按鈕進行匯入，詳細操作說明請點查看，詳細填寫說明請點查看。



- 1.00禮盒	12
- 紅豆麻糬	6
紅豆餡(紅豆、麥芽糖、大豆油、香料)	
麥芽糖	
糯米粉	
砂糖	
水	
馬鈴薯粉	
- 綠豆麻糬	1
- 綠豆餡	3
綠豆	
麥芽糖	
大豆油	



申請資訊-產品全成分-匯出全成分

產品全成分  

請先選擇產品項目再建立產品全成分，輸入方式可使用單筆成分加入，或點擊【以XLS或ODS匯入產品成分】按鈕進行匯入，詳細操作說明請點查看，詳細填寫說明請點查看。

- 1.00禮盒	
- 紅豆麻糬	
紅豆餡(
麥芽糖	
糯米粉	
砂糖	
水	
馬鈴薯粉	
- 綠豆麻糬	
- 綠豆餡	
綠豆	

匯出全成分 2

選擇匯出產品項目

全部產品

1

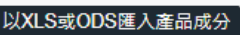
如下拉式選單，選擇匯出【全部產品】或【單一產品】

3

選擇欲匯出產品項目後，點擊【匯出全成分(XLS)】或【匯出全成分(ODS)】即可匯出檔案，此檔案可供後續匯入產品全成分使用

1

如需將全品項產品、單一產品之全成分匯出留存，可點擊【匯出全成分】按鈕，將另開視窗供下載



申請資訊-產品全成分-匯出全成分

第一層	第二層	第三層	第四層	第五層	第六層
產品名稱	一般原料	成分為 食品添加物 或 香料輸入產	一般原料	成分為 食品添加物或 香料輸入產品 登錄碼	一般原料
00禮盒	紅豆麻糬		紅豆餡(紅豆、麥芽糖、大豆油、		
			綠豆		
	綠豆麻糬		麥芽糖		
			糯米粉		
			砂糖		
			水		
			馬鈴薯粉		

注意事項：
此匯出的檔案，可修改成分資料後，以此檔案直接匯入系統之產品全成分區塊，並依檔案更新對應產品名稱之所有全成分

此[產品5]頁籤之第一層會顯示產品名稱

下載匯出的檔案後，系統將依申請產品項目，依序於頁籤編碼為[產品1]、[產品2]、[產品3]..以此類推，顯示產品成分清單

申請資訊-加註條件-加入項目

輸出動物產品檢疫證明書涉及食品衛生安全之加註條件 展開加註條件

序號	加註條件(中文)	加註條件(英文)	編輯	刪除	操作	附件檔案
共 0 筆	<p>1 於此輸入「加註條件」的中文與其英文翻譯</p> <p>2 點擊【加入】按鈕</p>					
	加註條件(中文) (請輸入加註條件(中文))	加註條件(英文) (請輸入加註條件(英文))			加入	
	加註條件(中文) 本產品所使用的主要原料為豬肉及豬脂肪。在製造生產的過程中，除了豬的自體本身脂肪，並無使用其他台灣所生產製造的動物性食用油註	加註條件(英文) The main raw materials use in the product are pork and pig fat. In the manufacturing process in addition to the pig's own body fat and did			加入	

請注意，登打之加註條件內容不可重複

申請資訊-加註條件-新增附件

輸出動物產品檢疫證明書涉及食品衛生安全之加註條件

展開加註條件

序號	加註條件(中文)	加註條件(英文)	編輯	刪除	操作	附件檔案
1	本產品所使用的主要原料為豬肉及豬脂肪。在製造生產的過程中，除了豬的自體本身脂肪，並無使用其他台灣所生產製造的動物性食用油品。	The main raw materials use in the product are pork and pig fat. In the manufacturing process in addition to the pig's own body fat and did not use other Taiwan produced by the production of edible oil" the words.				新增檔案

第一頁 上一頁 跳至第 1 頁 / 共 1 頁 下一頁 最後頁 每頁 5 筆

共 1 筆

1 點擊【新增檔案】按鈕
進入新增附件介面

加註條件(中文) (請輸入加註條件(中文))

目前執行功能：加註條件

加註條件附件上傳

加註條件(中文) 本產品所使用的主要原料為豬肉及豬脂肪。在製造生產的過程中，除了豬的自體本身能

加註條件(英文) The main raw materials use in the product are pork and pig fat. In the manufacturing p

檔案名稱	說明備註	上傳日期	新增附件
			新增附件

2 點擊【新增附件】

申請資訊-加註條件-新增附件

附件檔案

選擇檔案 未選擇任何檔案

3

點擊【選擇檔案】按鈕
選取欲上傳的附件，可一次選擇多筆

備註說明

4

點擊【儲存並上傳】
上傳檔案

關閉視窗

儲存並上傳

附件檔案

選擇檔案 2 個檔案

檔案名稱	說明備註	上傳日期	新增附件
測試上傳檔案.pdf	附件1	2021-01-12 21:35:27	
測試上傳檔案.pdf	附件2	2021-01-12 21:35:33	

第一頁 上一頁 跳至第 1 頁 / 共 1 頁 下一頁 最後頁 每頁 10 筆

申請資訊-是否委託其他工廠製造

是否委託其他工廠製造

是否委託其他工廠製造

是 否

如沒有委託其他工廠製造，則勾選「否」

是否委託其他工廠製造

是否委託其他工廠製造

是 否

委託製造證明文件

選擇檔案 未選擇任何檔案 上傳 刪除

如有委託其他工廠製造，需上傳委託製造證明文件。

申請資訊-產品製造工廠資訊-系統查詢帶入

產品製造工廠資訊

請使用工廠登記編號或工廠名稱查詢，確定帶出資料無誤後即可加入；或自行輸入工廠名稱、地址及聯絡人信箱，並需上傳其他製造證明文件。

工廠登記號碼	工廠名稱	工廠地址	聯絡人電子郵件	附件下載	備註	刪除	操作
<p>1 請使用「工廠登記號碼」或「工廠名稱」查詢</p> <p>請輸入工廠登記號碼 <input type="text"/> <input type="button" value="加入"/></p>							

食品股份

工廠名稱 工廠登記編號 工廠名稱 工廠地址 地址

聯絡人信箱

食品股份有限公司

苗興路

中興路

選擇欲加入的項目

2

申請資訊-產品製造工廠資訊-系統查詢帶入

00

選取後系統將會帶入工廠資料，請確認是否正確 **3**

工廠名稱 工廠地址

聯絡人信箱 備註

請輸入聯絡人信箱 **4**

輸入完畢後，點擊【加入】加入項目 **5**

產品製造工廠資訊

請使用工廠登記編號或工廠名稱查詢，確定帶出資料無誤後即可加入；或自行輸入工廠...

若以「工廠登記號碼」或「工廠名稱」加入的項目會顯示紫色字體

工廠登記號碼	工廠名稱	工廠地址	聯絡人電子信箱	附件下載	備註	刪除	操作
	食品股份有限公司	苗...路1...	@gmail.com				

第一頁 上一頁 跳至第 1 頁 / 共 1 頁 下一頁 最後頁 每頁 5 筆

共 1 筆

申請資訊-產品製造工廠資訊-手動輸入

若以「工廠登記號碼」或「工廠名稱」查無資料時，請依照以下步驟操作：

產品製造工廠資訊

請使用工廠登記編號或工廠名稱查詢，確定帶出資料無誤後即可加入；或自行輸入工廠名稱、地址及聯絡人信箱，並需上傳其他製造證明文件。

工廠登記號碼	工廠名稱	工廠地址	聯絡人電子郵件	附件下載	備註	刪除	操作
--------	------	------	---------	------	----	----	----

共 0 筆

請輸入實際製造場所之名稱、地址及聯絡人電子郵件信箱 **1**

輸入完畢後，點擊【加入】加入項目 **2**

工廠名稱 工廠地址

聯絡人信箱 備註

申請資訊-產品製造工廠資訊-手動輸入

請上傳其他製造證明！

請輸入工廠登記號碼

工廠名稱 工廠地址

聯絡人信箱

其他製造證明 未選擇任何檔案

加入後會出現「其他製造證明」區塊，請上傳製造證明 ③

請輸入工廠登記號碼

工廠名稱 工廠地址

聯絡人信箱 備註

其他製造證明 測試上傳附件.pdf

選擇檔案後，點擊【加入】加入項目 ④

工廠登記號碼	工廠名稱	工廠地址	聯絡人信箱	其他製造證明	刪除	操作
	食品股份有限公司	苗 路1	@gmail.com		<input type="button" value="刪除"/>	
	測試工廠名稱	台北市 測試工廠路 號	@gmail.com	測試上傳附件.pdf	<input type="button" value="刪除"/>	

手動輸入之資料會顯示黑色字體

第一頁 上一頁 跳至第 1 頁 / 共 1 頁 下一頁 最後頁 每頁 5 筆

申請資訊-其他附件上傳

若有其他附件檔案，可於此處上傳並說明檔案內容。

其他附件上傳

① 請點【新增附件】按鈕

檔案名稱	說明備註	附件上傳者	上傳日期	新增附件
測試上傳附件.pdf	測試說明A	業者測試帳號店	2020-12-31 16:55:07	<input type="button" value="新增附件"/>

附件檔案 未選擇任何檔案 ② 【選擇檔案】

備註說明

③ 選擇檔案後點擊【儲存並上傳】按鈕

關閉視窗

④ 關閉視窗後可見已上傳之檔案

申請資訊-領證方式

領證方式必須點選，提供【郵寄】、【親領】兩種方式。

備註	附件上傳者	上傳日期	新增附件
<div style="border: 1px solid gray; padding: 5px; display: inline-block;"> 領證方式 <input type="radio"/> 郵寄 <input checked="" type="radio"/> 親領 </div>			

申請資訊-具結聲明

請業者詳細閱讀，並依實際情況勾選具結聲明。

具結聲明

第一點及第五點為必要之項目

- 1.本公司(商行)向衛生福利部食品藥物管理署申請核發之外銷食品(添加物)英文衛生證明、加工衛生證明、檢驗報告、自由銷售證明，具結下列事項：
 (一)所申請之產品均確實於臺灣製造，其製造、加工、調配、包裝、運輸、儲存、販賣、輸入、輸出等，絕未使用不法原料及不法添加物。
 (二)未使用逾有效日期原料，產品未逾有效日期。

依據產品是否
「僅供外銷」選擇項目

- 2.具結負責產品(含標示)於我國及國外皆有販售者，確實符合我國及擬外銷國家食品相關法規。

- 3.具結負責產品僅供外銷者，確實符合擬外銷國家食品相關法規，未在我國國內銷售。

- 4.罐頭食品已由製造業者取得符合規定之設備功能測試報告(如:熱分布測試報告書)、產品殺菌條件報告(如:熱穿透試驗報告)，實際製程皆符合相關規定。

- 5.本公司已具結上述聲明，如有不實，願負法律責任。

當產品為罐頭食品時
需勾選第四點

廠商基本資料

送出案件前，請確認廠商基本資料是否無誤，並填寫證書郵寄地址。

申請資訊

案件編號 [模糊]

申請案類別 加工衛生證明

申請日期 [模糊]

公文文號 [模糊]

功能頁籤

申請資訊

廠商基本資料

關閉

目前所在位置：外銷證明申請 / 廠商基本資料

申請廠商資料

申請公司/工廠中文名稱 [模糊]

申請公司/工廠英文名稱 [模糊]

聯絡人 [模糊] 修改聯絡人

聯絡人電話 [模糊]

聯絡人e-mail信箱 [模糊]

申請公司/工廠中文地址
 手動編輯 248 新北市 五股區 [模糊]

申請公司/工廠英文地址
 4F., No. 111, S [模糊] R.O.C.)

證書郵寄中文地址
 手動編輯 [模糊] 縣市 鄉鎮市 [模糊]

請輸入證書郵寄地址

廠商基本資料-手動編輯地址

如有特殊需要欲變更郵遞區號與縣市區域之對應，可勾選「手動編輯」。

申請資訊

案件編號 [模糊]

申請案類別 加工衛生證明

申請日期 [模糊]

公文文號 [模糊]

功能頁籤

申請資訊

廠商基本資料

關閉

目前所在位置：外銷證明申請 / 廠商基本資料

申請廠商資料

申請公司/工廠中文名稱 [模糊]

申請公司/工廠英文名稱 [模糊]

聯絡人 [模糊] 修改聯絡人

聯絡人電話 [模糊]

聯絡人e-mail信箱 [模糊]

申請公司/工廠中文地址
 手動編輯 248 新北市 五股區 [模糊]

申請公司/工廠英文地址
 4F., No. 111, [模糊] R.O.C.)

證書郵寄中文地址
 手動編輯 248 新北市 新莊區 [模糊]

1

勾選手動編輯

2

調整郵遞區號、縣市、區域

暫存/完成送出

實際製程皆符合相關規定。

5.本公司已具結上述聲明，如有不實，願負法律責任。

取消編輯

案件可隨時點擊【暫存】
按鈕儲存資料

暫存 完成送出

Copyright © 衛生福利部食品藥物管理署

資訊安全策略

若確定案件資料已填寫
完畢，點擊【完成送出】
按鈕，即可送出申請



指派附件上傳 / 協力廠商附件上傳

指派產品製造工廠

若您於「產品製造工廠資訊」區塊指派協力製造工廠上傳文件，
可於案件狀態為【暫存】和【廠商補件】時，請協力廠商進入系統上傳附件檔案。

產品製造工廠資訊

請使用工廠登記編號或工廠名稱查詢，確定帶出資料無誤後即可加入；或自行輸入工廠名稱、地址及聯絡人信箱，並需上傳其他製造證明文件。

工廠登記號碼	工廠名稱	工廠地址	聯絡人電子郵件	附件下載	備註	刪除	操作
	食品股份有限公司		@gmail.com				
			@gmail.com	測試上傳附件.pdf			

第一頁 上一頁 跳至第 1 頁 / 共 1 頁 下一頁 最後頁 每頁 5 筆

共 2 筆

請輸入工廠登記號碼

工廠名稱 工廠地址

聯絡人信箱 備註

① 於申請資訊畫面中的「產品製造工廠資訊」新增協力製造廠商

協力廠商附件上傳

衛生福利部 食品藥物管理署
外銷食品(添加物)英文衛生證明、加工衛生證明、檢驗報告、自由銷售證明申辦系統

外銷食品(添加物)證明申辦須知 收費標準 待辦案件 廠商資訊 外銷證明申請 **協力廠商上傳區**

目前所在位置：首頁_業者

公告訊息

公告日期	公告標題
2023/04/07	我國輸銷紐西蘭非鮭魚類水產品衛生證明(SANITARY CERTIFICATE)申辦須知
2022/08/31	輸銷韓國蛋製品出口衛生證明申辦須知
2022/08/15	外銷食品證明線上申辦系統已設置自動停用已逾一年無登入紀錄之帳號
2022/05/10	電子化政府服務平臺(E政府)預計於112年3月底起關閉電子付費服務
2022/01/28	轉知歐盟公告於111年2月7日起將禁止二氧化鈦(titanium dioxide)作為食品添加劑使用
2021/07/21	因應「食品中微生物衛生標準」自110年7月1日起實施之相關申辦說明

更多訊息

② 被指派的協力製造廠商登入系統後，進入「協力廠商上傳區」

服務時間：行政院行政總處公告上班日

案件申辦諮詢專線
0800-676-668
服務時間為08：30-12：00 及 13：00 - 17：30

系統操作諮詢專線
(02)2522-1351 #797、# 739/ 范先生
georgefan@ares.com.tw
服務時間為09：00-12：00 及 13：00 - 18：00

非登不可操作諮詢專線
0809-080-209
服務時間為09：00-12：00 及 13：00 - 18：00

協力廠商附件上傳

外銷食品(添加物)證明申辦須知 收費標準 待辦案件 廠商資訊 外銷證明申請 **協力廠商上傳區**

目前所在位置：協力廠商上傳區

附件清單

案件編號	歸屬附件	產品名稱	歸屬廠商	選擇功能
	附件區_其他項目	測試產品A,角叉菜膠,測試產品B,測試產品C		上傳附件

第一頁 上一頁 跳至第 1 頁

於此處可看見被指派的案件，點擊【上傳附件】按鈕開啟附件檔案上傳區

附件區(其它項目)

檔案名稱	說明備註	附件上傳者	上傳日期	新增附件
測試上傳附件.pdf	測試說明A		2020-12-31 16:55:07	

附件區可見指派者已上傳的檔案名稱與說明備註，但不可下載檔案

點擊【新增附件】

協力廠商附件上傳

附件檔案

選擇檔案 | 未選擇任何檔案

備註說明

可於此輸入備註說明

關閉視窗 | **儲存並上傳**

點擊【選擇檔案】按鈕選取檔案

點擊【儲存並上傳】上傳檔案

上傳完成

檔案名稱	說明備註	附件上傳者	上傳日期	新增附件
測試上傳附件.pdf	測試說明A	業者測試帳號店	2020-12-31 16:55:07	
測試檔案.pdf	協力廠商測試上傳	資通食品股份有限公司	2021-01-04 10:50:20	刪除

第一頁 上一頁 跳至第 1 頁 / 共 1 頁 下一頁 最後頁 每頁 10 筆

協力廠商附件上傳

功能頁籤

申請資訊

廠商基本資料

關閉 展開清單

聯絡人信箱 備註

其他附件上傳

檔案名稱	說明備註	附件上傳者	上傳日期	新增附件
測試上傳附件.pdf	測試說明A	業者測試帳號店	2020-12-31 16:55:07	
測試檔案.pdf	協力廠商測試上傳	資通食品股份有限公司	2021-01-04 10:50:20	

指派者可於申請資訊中的「其他附件上傳」查看協力廠商上傳的檔案名稱與備註，但不可下載檔案

理署申請核發之外銷食品(添加物)英文衛生證明、加工衛生證明、檢

廠商補件說明

廠商補件

當案件承辦人進行審查後，查有案件資料不足而需補件時，請業者依照以下步驟進行補件：

FDA 外銷食品(添加物)英文衛生證明、加工衛生證明、檢驗報告、自由銷售證明申辦系統 累計瀏覽人數：3496

外銷食品(添加物)證明申辦須知 收費標準 **待辦案件** 廠商資訊 外銷證明申請 協力廠商上傳區

目前所在位置：

案件查詢

案件編號 產品名稱 **1** 於待辦案件中，編輯狀態為「廠商補件」的案件

清除 查詢

案件編號	證明書種類	產品名稱	狀態	申請日期	選擇功能
2022- <input type="text"/>	自由銷售證明	<input type="text"/>	廠商補件	2022-11-15 12:12:18	檢視 編輯 申請撤銷

第一頁 上一頁 跳至第 1 頁 / 共 1 頁 下一頁 最後頁 每頁 10 筆

ARCS 廣通電腦 149

廠商補件說明

FDA 衛生福利部 食品藥物管理署 Taiwan Food and Drug Administration 外銷食品(添加物)英文衛生證明、加工衛生證明、檢驗報告、自由銷售證明申辦系統 累計瀏覽人數：3496

外銷食品(添加物)證明申辦須知 收費標準 待辦案件 廠商資訊 外銷證明申請 協力廠商上傳區

目前所在位置：外銷證明申請 / 外銷證明_補退件原因_Client

補退件原因

填寫區塊	原因描述	說明	通知時間
廠商基本資料	申請商中英文地址不一致	同左	2022-11-15 12:14:10
國外信函或相關文件等影本	未正確檢附要求由我國衛生機關出具證明之英文(或中文)國外信函或證明文件	同左	2022-11-15 12:14:10
產品全成分	請確認成分是否為我國可供食品使用之原料	建議確認。	2022-11-15 14:57:17
廠商基本資料	未正確填寫聯絡人及其資訊	建議確認。	2022-11-15 15:04:00
			2022-11-15

2 於「退補件原因」頁籤中，查看承辦人員填寫的退補件原因

申請資訊
案件編號 2022-
申請案類別 自由銷售證明
申請日期 2022-11-15
公文文號

功能頁籤
申請資訊
廠商基本資料
退補件原因

關閉

ARCS 廣通電腦 150

廠商補件說明

衛生福利部
食品藥物管理署
FDA
外銷食品(添加物)英文衛生證明、加工衛生證明、檢驗報告、自由銷售證明申辦系統

累計瀏覽人數：3496

外銷食品(添加物)證明申辦須知 收費標準 待辦案件 廠商資訊 外銷證明申請 協力廠商上傳區

目前所在位置：外銷證明申請 / 外銷證明_補件原因_Client

補件原因

填寫區塊	原因描述	說明	通知時間
廠商基本資料	申請商中英文地址不一致	同左	2022-11-15 12:14:10
國外信函或相關文件等影本	未提供由我國衛生機關出具證明之...	同左	2022-11-15 12:14:10
		建議確認。	2022-11-15 14:57:17
		建議確認。	2022-11-15 15:04:00

補件階段僅開放「填寫區塊」中所對應之區塊。

預計外銷國家

外銷國家	刪除
非洲	
澳門	
亞塞拜然	

共 3 筆

請輸入國家代碼/或關鍵字查詢

加入

於其他區塊滑鼠會顯示禁止符號

廠商補件說明

3.具結負責產品僅供外銷者，確實符合擬外銷國家食品相關法規，未在我國國內銷售。

4.罐頭食品已由製造業者取得符合規定之設備功能測試報告(如:熱分布測試報告書)、產品殺菌條件報告(如:熱穿透試驗報告)，實際製程皆符合相關規定。

5.本公司已具結上述聲明，如有不實，願負法律責任。

取消編輯

暫存 完成送出

Copyright © 衛生福利部食品藥物管理署

資訊安全等級 | 隱私權保護資訊 | 著作權聲明

依據退補件原因修改申請資料後，點擊【完成送出】按鈕，即可完成補件



申請案件撤銷 / 複製案件資料

153

申請案件撤銷 / 複製案件資料

申請案件撤銷

如因故需申請撤銷案件，
可於案件狀態為【廠商補件】、【案件審查中】時申請撤銷。

外銷食品(添加物)證明申辦須知 收費標準 待辦案件 廠商資訊 **外銷證明申請** 協力廠商上傳區

目前所在位置：外銷證明申請

注意事項

請於「新案申請」點選欲申請之證明書種類按鈕進行新案申請，或利用下方「案件查詢」之「複製」功能，複製前已建立之案件。提醒您，使用複製案件功能請務必確認資料已更新至最新現況。

新案申請

衛生證明、檢驗報告、自由銷售證明申請 加工衛生證明申請

案件查詢

案件編號 產品名稱 案件狀態 全部

證明書種類 全部 申請日期起

1 點擊【申請撤銷】按鈕

案件編號	證明書種類	產品名稱	狀態	申請日期	選擇功能
20201210060	自由銷售證明	XXXXXXXXXXXXXXXXXXXX	案件審查中	2020-12-30 21:21:35	檢視 複製 申請撤銷

154

申請案件撤銷

是否確定撤銷？

②

點擊【確定】再次確認

案件查詢

案件編號 產品名稱 案件狀態

證明書種類 申請日期迄

③ 本案件撤銷申請已
提交TFDA審查

案件編號	證明書種類	產品名稱	狀態	申請日期	選擇功能
20201210060	自由銷售證明		申請撤銷	2020-12-30 21:21:35	<input type="button" value="檢視"/> <input type="button" value="複製"/>

複製案件資料

若須再次申請相同的項目，可於【外銷證明申請】中，利用【複製】功能複製前已建立的案件資料。

外銷食品(添加物)證明申辦須知 收費標準 待辦案件 廠商資訊 **外銷證明申請** 協力廠商上傳區

目前所在位置：外銷證明申請

注意事項

請於「新案申請」點選欲申請之證明書種類按鈕進行新案申請，或利用下方「案件查詢」之「複製」功能，複製前已建立之案件。
提醒您，使用複製案件功能請務必確認資料已更新至最新現況。

新案申請

案件查詢

案件編號 產品名稱 案件狀態

證明書種類 申請日期起

申請日期迄

① 點擊【複製】按鈕

案件編號	證明書種類	產品名稱	狀態	申請日期	選擇功能
20201210060	自由銷售證明		案件審查中	2020-12-30 21:21:35	<input type="button" value="檢視"/> <input type="button" value="複製"/> <input type="button" value="申請撤銷"/>

複製案件資料

是否確定複製此申請書?

②

點擊【確定】確認複製

③

請注意，本複製案件資料將與原案件相同，請檢查附件檔案應更新為最新資料

本複製案件與原案件相同，請注意附件檔案應更新為最新資料。

④

案件已完成複製

案件編號	證明書種類	產品名稱	狀態	申請日期	選擇功能
20210110063	自由銷售證明	XXXXXXXXXXXXXXXXXXXX	暫存		<input type="button" value="檢視"/> <input type="button" value="編輯"/> <input type="button" value="複製"/> <input type="button" value="刪除"/>

複製案件資料-複製結果出現異常資料

已完成複製! 注意! 複製結果出現異常資料, 詳情請見txt檔。

若出現「複製結果出現異常資料，詳情請見txt檔」時，請下載彈出之文件檔案，並用筆記本開啟

2020-12-24_000253.txt ...

開啟檔案檢視系統訊息，並依據內容修正資料

區塊名稱

產品名稱

【系統判定資料出現異常】**「產品基本資料」**【**農產加工食品**】**「產品登錄碼」**：/ / 許可證字號或核備函文號：0000000000 於「非登不可」查無相關資料，請確認此資料之許可證有效日期是否有效，或進入案件重新查詢並加入。

異常項目

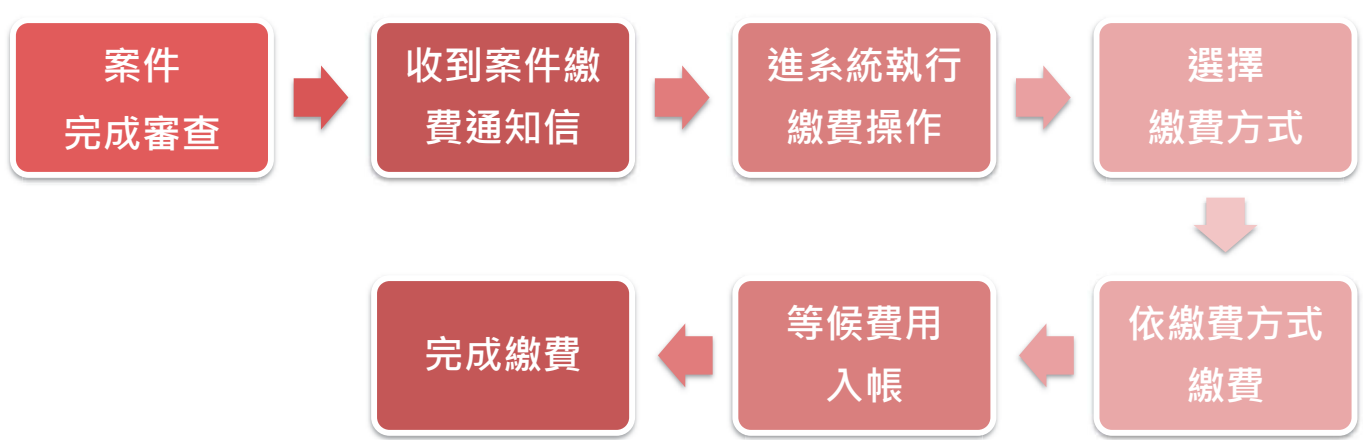
異常內容

線上繳費流程說明	p.160
案件繳費通知信	p.161
執行繳費操作	p.162
選擇繳費方式	p.165
使用信用卡繳費	p.167
使用全國繳費網繳費	P.170
使用臺灣銀行臨櫃繳費	p.178
使用ATM繳費	p.180
使用超商繳費	p.182
列印繳費證明單	p.184



線上繳費說明 / 列印繳費證明

線上繳費流程說明



案件繳費通知信

敬啟者您好：

貴公司向本署申請下列證明書已完成審查，請於**2023/09/30**前，繳交申辦費用新臺幣**7400**元整，逾期未繳費請另案重新申請。

案件編號：2023()
 申請廠商：() 有限公司
 證明書別：加工衛生證明(2份)
 產品名稱：() 奶茶

案件資訊

繳費路徑：請至本署外銷食品證明線上申報系統>外銷證明申請>本案之選擇功能(內容或更正)>繳費資訊>選擇欲繳費項目>點擊「請點此繳費按鈕」。

提醒您，不同繳費方式需另負擔之手續費及入帳天數不同，本署將於費用入帳後發證，貴公司可自行選擇以下多元繳費方式：

- 一、信用卡、晶片金融卡、金融帳戶轉帳：約須1~3個工作天入帳，手續費及轉帳上限金額依各家銀行規定。
- 二、臺灣銀行臨櫃：約須1~3個工作天入帳。
- 三、ATM (含網路銀行) 繳費：約須1~3個工作天入帳，手續費及轉帳上限金額依各家銀行規定。
- 四、超商繳費：約須7個工作天入帳，手續費及繳費上限金額依超商規定。

衛生福利部食品藥物管理署

執行繳費操作

收到繳費通知信後，請至【外銷證明申請】，選擇欲繳費的案件項目，並參照以下步驟執行繳費操作：

衛生福利部 食品藥物管理署
 FDA Taiwan Food and Drug Administration

外銷食品(添加物)證明申辦須知 收費標準 待辦案件 廠商資訊 **外銷證明申請** 協力廠商上傳區

累計瀏覽人數：9456

目前所在位置：

注意事項

請於「新案申請」點選欲申請之證明書種類按鈕進行新案申請，或利用下方「案件查詢」之「複製」功能，複製前已建立之案件，提醒您，使用複製案件功能請務必確認資料已更新至最新現況。

新案申請

衛生證明、檢驗報告、自由銷售證明申請 加工衛生證明申請

案件查詢

案件編號 產品名稱

證明書種類 全部 申請日期起

1 點擊【檢視】查看案件內容

案件編號	證明書種類	產品名稱	狀態	申請日期	選擇功能
()	()	()	待繳費	20	<input type="button" value="檢視"/> <input type="button" value="複製"/>

執行繳費操作

目前所在位置：外訴證明申請 / 外訴證明_繳費資訊

注意事項

不同繳費方式需另負擔之手續費及入帳天數不同，本署將於確認費用入帳後發證。各種繳費方式參考入帳天數如下：

- 一、信用卡、晶片金融卡、金融帳戶轉帳：約須1-3個工作天入帳，手續費及轉帳上限金額依各家銀行規定。
- 二、臺灣銀行臨櫃：約須1-3個工作天入帳。
- 三、ATM繳費(含網路銀行)：約須1-3個工作天入帳，手續費及轉帳上限金額依各家銀行規定。
- 四、超商繳費：約須7個工作天入帳，手續費及繳費上限金額依超商規定。

繳費資訊

請先閱讀注意事項

選擇	證明書種類	金額	通知繳費日期		繳費狀態
			繳費期限		
<input type="checkbox"/>	自由勞務證明書	3000	2022/10/27	2022/11/25	待繳費

產出繳費證明單 前往繳費

資訊安全策略 | 隱私權保護宣告 | 著作權聲明

2 點擊【繳費資訊】頁籤查看繳費資訊

執行繳費操作

繳費資訊

操作	證明書種類	案件編號 繳費編號	金額	通知繳費日期		繳費狀態
				繳費期限		
<input checked="" type="checkbox"/>				2021/	2021/	待繳費

3 勾選欲繳費的項目，並確認繳費金額是否正確

產出繳費證明單 前往繳費

4 點擊【前往繳費】按鈕

5 點擊【確定】前往繳費平台

請確認繳費金額及繳費項目是否正確，如有疑問請洽案件承辦人，點擊「確定」後系統將自動前往繳費平台，無法再更正金額。

確定 取消

請注意！
點擊【確定】後系統將會前往繳費平台，屆時將無法變更繳費金額與項目。

選擇繳費方式

二首頁 > 案件查詢 > 選擇繳費方式

繳費資訊

繳費編號	M20
繳費項目	外銷食品監線上申請作業平台
繳費金額	3400
繳費方式	
繳費期限	

繳費方式

臺灣銀行網路收單系統
信用卡繳費

全國繳費網
晶片金融卡、金融帳戶轉帳
手續費8元，轉帳上限金額依各家銀行規定。

臺灣銀行臨櫃繳費

ATM繳費
手續費依各家銀行規定。您可使用ATM或網路銀行繳費，轉帳上限金額依各家銀行規定。

超商繳費
手續費8元，繳費金額上限為20,000元。

⑥ 請選擇繳費方式

選擇「信用卡繳費」，送出後則不可修改，請問是否確定送出？

取消

⑦

請注意！
選擇後便不可再修改繳費方式，請務必確認繳費方式後再點擊【確定】按鈕

選擇繳費方式-繳費方式的差異

繳費方式	信用卡繳費	晶片金融卡、金融帳戶轉帳	臺灣銀行臨櫃	ATM	網路ATM	超商
說明	透過系統連結臺灣銀行網路收單系統，以信用卡繳費	透過系統連結至全國繳費網，以晶片金融卡、金融帳戶轉帳	線上列印繳費單，持繳費單至臺灣銀行櫃檯繳費	線上列印繳費單，以ATM轉帳方式將費用轉入個案專屬繳費帳號。	線上列印繳費單，以網路銀行轉帳方式將費用轉入個案專屬繳費帳號	線上列印繳費單，持繳費單至超商收銀台繳費。
手續費	有	有	無	有 / 無	有 / 無	有
入帳天數	1~3工作天					7工作天

※手續費及轉帳上限金額依各家銀行或超商規定。

※繳費方式選項可能配合政府政策調整，請以該申請案件繳費連結所提供之項目為準。

※使用晶片金融卡、金融帳戶轉帳或信用卡繳費前，請先向所屬金融機構(發卡銀行)確認是否為電子化政府服務平臺繳費業務的合作機構。

使用臺灣銀行網路收單系統-信用卡繳費

繳費方式

1 請選擇繳費方式

臺灣銀行網路收單系統
信用卡繳費

全國繳費網
晶片金融卡、金融帳戶轉帳
手續費8元，轉帳上限金額依各家銀

台灣銀行臨櫃繳費

ATM繳費
手續費依各家銀行規定，您可使用ATM或網路銀行繳費，轉帳上限金額依各家銀行規定。

超商繳費
手續費8元，繳費金額上限為20,000元。

帳
選擇「信用卡繳費」，送出後則不可修改，請問是否確定送出？
取消 確定

2 點擊【確定】

購買明細
完成繳費後，可點選【案件查詢】查詢案件辦理進度。
展開

信用卡繳費資訊
於2023/03/27前至信用卡繳費頁面進行繳費，逾期未繳費之案件將可取消申請；
繳費金額：7,500元

3 點擊【連結至信用卡繳費頁面】

連結至信用卡繳費頁面

ARCS 廣通電腦

167

使用臺灣銀行網路收單系統-信用卡繳費

臺灣銀行 BANK OF TAIWAN 網路收單系統

商店名稱 衛生福利部食品藥物管理署 訂單/銷帳編號 96 000100

交易金額 7500元 信用卡別 請選擇卡別

信用卡卡號

信用卡期限 月 年

卡片檢核碼 卡片背面簽名欄上最後3碼數字

圖形驗證碼 更新

確定送出 重新填寫

4 依照臺銀信用卡繳費欄位填寫相關資料後，確定送出即可完成繳費

ARCS 廣通電腦

168

使用臺灣銀行網路收單系統-信用卡繳費

交易結果	RC00 成功
交易結果說明	成功
銷帳編號	96
授權日期	2023/03/14
授權碼	

付款資訊

繳費編號	M202
付款金額	7500
付款方式	信用卡

5

[回查詢頁](#)

繳費完成將自動導回線上申辦系統，並顯示交易結果

使用全國繳費網-晶片金融卡

繳費方式

臺灣銀行網路收單系統
信用卡繳費

全國繳費網
晶片金融卡、金融帳戶轉帳

台灣銀行臨櫃繳費

ATM繳費
手續費依各家銀行規定，您可使用ATM或網路銀行繳費，轉帳上限金額依各家銀行規定。

超商繳費
手續費8元，繳費金額上限為20,000元。

1

請選擇繳費方式

2

點選【確定】

3

於全國繳費網繳費資訊中選擇【晶片金融卡】繳費方式

全國繳費網繳費資訊

請選擇

- 晶片金融卡
- 金融帳戶轉帳

於2023/04/12前至全國繳費網繳費頁面進行繳費，逾期未繳費之案件視同取消申請：
繳費金額：8,100元

手續費及各項說明：

- * 與全國繳費網平臺合作的金融機構以及相關操作步驟說明可至全國繳費網 [\(問題與協助查詢\)](#)
- * 晶片金融卡/金融帳戶轉帳單筆及每日限額可至全國繳費網 [\(繳費限額查詢\)](#)
- * 晶片金融卡元件安裝環境檢測說明可至 [\(自我環境檢測查詢\)](#)

使用全國繳費網-晶片金融卡

全國繳費網繳費資訊

*請選擇繳費方式

晶片金融卡

於2023/04/12前至全國繳費網繳費頁面進行繳費，逾期未繳費之案件視同取消申請：
繳費金額：8,100元

手續費及各項說明：

- * 與全國繳費網平臺合作的金融機構以及相關操作步驟說明可至全國繳費網 ([問題與協助查詢](#))
- * 晶片金融卡/金融帳戶轉帳單筆及每日限額可至全國繳費網 ([繳費限額查詢](#))
- * 晶片金融卡元件安裝環境檢測說明可至 ([自我環境檢測查詢](#))

④ 確認繳費方式後，點選【連結至全國繳費網繳費頁面】

連結至全國繳費網繳費頁面

回查詢頁

使用全國繳費網-晶片金融卡

待繳費用資訊

委託單位 衛生福利部食品藥物管理署

費用名稱 食品藥物管理署

納帳編號 OC

交易金額 8100

手續費 8

*繳款方式 使用晶片金融卡 (首次使用晶片金融卡繳費,請先進行 [自我環境檢測](#))

回上一頁 確認送出

確認繳費

委託單位 衛生福利部食品藥物管理署

費用名稱 食品藥物管理署

納帳編號 OC

交易金額 8100

手續費 8

動態圖像驗證碼 **36442**

播放驗證碼

重新產生

請輸入上面中您所看到的數字 說明

回上一頁 確認送出

⑤

於全國繳費網交易平台待繳費用資訊頁面，點選【使用晶片金融卡】，再點選【確認送出】

⑥

於確認繳費頁面，輸入驗證碼，點選【確認送出】即完成繳費

使用全國繳費網-晶片金融卡

本次交易紀錄

交易結果	4001 交易成功
跨行交易序號	948 [REDACTED]
銷帳編號	009 [REDACTED]
交易營業日	120329

付款資訊

繳費編號	[REDACTED]
付款金額	8100
付款方式	晶片金融卡

[回查詢頁](#)

7

繳費完成將自動導回線上申辦系統，並顯示交易結果

使用全國繳費網-金融帳戶轉帳

全國繳費網繳費資訊

*請選擇繳費方式

金融帳戶轉帳

*付款人身分證字號 / 統一編號(請擇一輸入)

[REDACTED]

於2023/04/12前至全國繳費網繳費頁面進行繳費，逾期未繳費之案件視同取消申請：
繳費金額：8,100元

手續費及各項說明：

- *與全國繳費網平臺合作的金融機構以及相關操作步驟說明可至全國繳費網 [\(問題與協助查詢\)](#)
- *晶片金融卡/金融帳戶轉帳單筆及每日限額可至全國繳費網 [\(繳費限額查詢\)](#)
- *晶片金融卡元件安裝環境檢測說明可至 [\(自我環境檢測查詢\)](#)

[連結至全國繳費網繳費頁面](#)

1

選擇【金融帳戶轉帳】

2

確認繳費方式後，點選【連結至全國繳費網繳費頁面】

使用全國繳費網-金融帳戶轉帳

3 於全國繳費網交易平台待繳費用資訊頁面，點選【使用活期性存款帳戶】

4 點選【本人已詳閱及瞭解注意事項並同意遵守】，再點擊【確認送出】

使用全國繳費網-金融帳戶轉帳

5 於確認繳費頁面，輸入轉出銀行、轉出帳號及驗證碼後，點擊【確認送出】

6 全國繳費網將顯示再次確認執行此交易之提示訊息，點擊【確定】後即完成繳費

使用全國繳費網-金融帳戶轉帳

本次交易記錄

交易結果	4001 交易成功
跨行交易序號	9
跨帳編號	001
交易營業日	120329

付款資訊

繳費編號	
付款金額	8100
付款方式	活期帳戶

回查詢頁

7

繳費完成將自動導回線上申辦系統，並顯示交易結果

使用臺灣銀行臨櫃繳費

繳費方法

1

於繳費平台選擇【臺灣銀行臨櫃繳費】後，點擊【確定】確定送出

晶片金融卡 手續費8元，轉帳上限金額依各家銀行規定。

台灣銀行臨櫃繳費

ATM繳費 手續費依各家銀行規定，您可使用ATM或網路銀行繳費，轉帳上限金額依各家銀行規定。

超商繳費 手續費8元，繳費金額上限為20,000元。

選擇「台灣銀行臨櫃繳費」，送出後則不可修改，請問是否確定送出？

取消 確定

台銀臨櫃繳款資訊

請下載繳費單後，於2018/12/13前持單至台灣銀行臨櫃繳費，逾期未繳費之案件視同取消申請：
繳費金額：62,100元
(退費申請說明：請保留繳費收執聯)

2

點擊按鈕列印繳費單，並持單至臺灣銀行臨櫃繳費

列印繳費單

回查詢頁

使用臺灣銀行臨櫃繳費-繳費單範例


衛生福利部食品藥物管理署 案件申辦台銀臨櫃繳費單
 服務專線：(02)2787-8000

範例

第一聯：繳款人收執聯

繳款人收執聯(收據)		繳費期限：2019/09/10
案件申辦者	有限公司	付訖戳記
申辦日期	2019/08/12	
案件編號	2019	
受理機關	衛生福利部食品藥物管理署	
申辦項目		
應繳金額	7300元	

*本聯須加蓋付訖戳記即「繳納收據」，請妥善保存以供日後核對。

注意事項：

- 一、請於繳費期限內持本繳費單至臺灣銀行全省各分行繳款，臺銀臨櫃代收代號為G6101。
- 二、使用支票繳費者，支票抬頭請填寫「限繳衛生福利部食品藥物管理署」。
- 三、繳費2個工作天後，請登入衛生福利部食品藥物管理署案件申辦平台，「會員專區」>「繳費紀錄查詢」網頁查詢繳費結果。
- 四、請留意本繳費單之繳費期限，若逾期則本繳費單自動失效，受理機關可逕行取消該案件之申請。
- 五、請妥善保存本繳費收執聯(收據)，申請送費時須檢附。
- 六、為確保您的權益，請仔細核對案件申辦者、申辦項目及應繳金額等資料。

第二聯：臺灣銀行存查聯

臺灣銀行存查聯	臺灣銀行專用條碼
案件申辦者	有限公司
申辦日期	2019/08/12
案件編號	2019
受理機關	衛生福利部食品藥物管理署
申辦項目	
應繳金額	7300元



9602 30010
001 300



使用ATM繳費

繳費方

1 於繳費平台選擇【ATM繳費】後，點擊【確定】確定送出

選擇「ATM繳費」，送出後則不可修改，請問是否確定送出？

取消
確定

台灣銀行臨櫃繳費

ATM繳費 手續費依各家銀行規定，您可使用ATM或網路銀行繳費，轉帳上限金額依各家銀行規定。

超商繳費 手續費8元，繳費金額上限為20,000元。

若選擇「ATM繳費」或「台灣銀行臨櫃繳費」約須1-3個工作天入帳。
若選擇「超商繳費」約須7個工作天入帳。

ATM繳費資訊

請於2018/12/13前進行ATM繳費，逾期未繳費之案件視同取消申請：
 銀行代號：004(台灣銀行)
 匯款帳號：96 000000000000000002
 繳費金額：42,400元
 *手續費依各家銀行規定，您可使用ATM或網路銀行繳
 *本署單一帳戶「台灣銀行」(004)
 (退費申請說明：請保留繳費完成畫面或收執聯)

點擊【列印繳費單】後，並至ATM進行繳費

2


列印繳費單

回查詢頁



使用ATM繳費-繳費單範例

範例


 衛生福利部食品藥物管理署 案件申辦 ATM 繳費單
 Food and Drug Administration

申辦資訊

- 案件申辦者：[] 有限公司
- 申辦日期：2019/08/08
- 案件編號：2019-[]
- 受理機關：衛生福利部食品藥物管理署
- 申辦項目：[]
- 應繳金額：3900 元

ATM繳費資訊

- 銀行代號：004 (臺灣銀行)
- 繳費帳號：969-[]12
- 應繳金額：3900 元
- 繳費期限：2019/09/07

注意事項：

一、請於繳費期限內利用ATM繳費至臺灣銀行的帳號，若逾期則本繳費單自動失效，受理機關可逕行取消該案件之申請。

二、繳費2個工作天後，請登入衛生福利部食品藥物管理署案件申辦平台，「會員專區」>「繳費紀錄查詢」網頁查詢繳費結果。

三、為確保您的權益，請仔細核對案件申辦者、申辦項目及應繳金額等資料。

註：透過網路銀行繳費，請選擇轉入銀行：台灣銀行(004)，南港分行(1078)
 戶名：食品藥物管理署301專戶



181

使用超商繳費

繳費方式 **①**

於繳費平台選擇【超商繳費】後，點擊【確定】確定送出

選擇「超商繳費」，送出後則不可修改，請問是否確定送出？

取消

台灣銀行臨櫃繳費

ATM繳費 手續費依各家銀行規定，您可使用ATM或網路銀行繳費，轉帳上限金額依各家銀行規定。

超商繳費 手續費8元，繳費金額上限為20,000元。

超商繳費資訊

請下載繳費單後，於2018/12/20前持單至超商繳費，逾期未繳費之案件視同取消申請：

繳費金額：[]

(超商繳費須另付新台幣8元手續費)

點擊按鈕列印繳費單，並至超商進行繳費

②



182

使用超商繳費-繳費單範例

範例


衛生福利部食品藥物管理署
Food and Drug Administration
案件申辦超商繳費單

第一聯-繳款人收執聯

繳款人收執聯(收據)		繳費期限：2019/09/07
案件申辦者	有限公司	付訖戳記
申辦日期	2019/08/12	
案件編號	2019	
受理機關	衛生福利部食品藥物管理署	
申辦項目		
應繳金額	3900元	※ 本聯應加蓋付訖戳記，或附加超商、ATM 繳費等證明正本即「視為收據」，請妥善保存以供日後核對。

注意事項：
 一、請於繳費期限內持本繳費單至 7-11、萊爾富、全家、OK 各門市繳費，每張繳款單須另付超商新台幣8元手續費。
 二、繳費4個工作天後，請登入衛生福利部食品藥物管理署案件申辦平台，「會員專區」>「繳費紀錄查詢」網頁查詢繳費結果。
 三、請留意本繳費單之繳費期限，若逾期則本繳費單自動失效，受理機關可逕行取消該案件之申請。
 四、請妥善保存本繳款收執聯(收據)，申請退費時須檢附。
 五、為確保您的權益，請仔細核對案件申辦者、申辦項目及應繳金額等資料。

第二聯-超商存查聯

超商存查聯	超商專用條碼
案件申辦者	有限公司
申辦日期	2019/08/12
案件編號	2019
受理機關	衛生福利部食品藥物管理署
申辦項目	
應繳金額	3900元



06 D
96927 11300
08266 3900

列印繳費證明單

繳費完畢並待款項**入帳後**(各繳費方式入帳時間不同，請參照頁面說明)，繳費狀態會顯示【完成繳費】，完成繳費後即可產出繳費證明單。

繳費資訊

操作	證明書種類	案件編號 繳費編號	金額	通知繳費日期	繳費狀態
				繳費期限	
<input checked="" type="checkbox"/>	加工衛生證明	202 1	█	202 202	完成繳費

2

勾選欲列印的項目

1

確認繳費狀態已為「完成繳費」

產出繳費證明單 前往繳費

3

點擊【產出繳費證明單】按鈕


列印繳費證明單

範例

衛生福利部食品藥物管理署

線上申辦案件未開立自行收納統一收據繳費證明單

案件申辦者	
申辦者統一編號	80000000
申辦案件編號	2023050000
申辦項目名稱	外銷食品(添加物)英文衛生證明、加工衛生證明、檢驗報告、自由銷售證明申請案
申辦證明書種類	自由銷售證明書
繳費日期	2023/05/03
繳費方式	全國繳費網
繳費金額	新台幣 3100 元



郵件通知說明

補件相關-廠商補件通知

範例

您好:

表單名稱: 外銷證明衛生證明申請單

案件編號: 2023 [REDACTED]

申請廠商: [REDACTED] 公司

證明書種類: 加工衛生證明

產品名稱: [REDACTED] 茶, [REDACTED] 茶

說明 您的案件需要補件,請至「外銷食品證明線上申辦系統」
(<https://asefsc.fda.gov.tw/>)選擇該案件後,點選「退補件原因」頁面查詢。

補件相關-案件補件超過15天未補件通知

範例

食品藥物管理署自由銷售證明 案件補件超過15天未補件通知

← 回覆 ← 全部回覆 → 轉寄 ...
標記為未讀取



afeffc@fda.gov.tw
週二 2017/8/22 上午 09:00

收件者: David Chiu [REDACTED]

表單名稱: 自由銷售證明 補件15天未處理通知

案件編號: 20170 [REDACTED]

申請廠商: 羅德豐股份有限公司

證明書種類: 自由銷售證明

產品名稱: [REDACTED]

說明 您好,系統有申請案進入補件階段但已超過15天未進行後續動作,請您登入系統確認,謝謝。

※電子郵件免責聲明※ 本通訊及其所有附件所含之資訊均屬限閱文件,僅供指定之收件人使用,未經寄件人許可不得揭露、複製或散布本通訊。若您並非指定之收件人,請勿使用、保存或揭露本通訊之任何部份,並請即通知寄件人並完全刪除本通訊。網路通訊可能含有病毒,收件人應自行確認本郵件是否安全,若因此造成損害,寄件人恕不負責。 This electronic mail transmission is intended only for the named recipient. It contains information which may be privileged, confidential and exempt from disclosure under applicable law. Dissemination, distribution, or copying of this communication by anyone other than the recipient or the recipient's agent is strictly prohibited. If this electronic mail transmission is received in error, Please notify us immediately and delete the message and all attachments of it from your computer system. We shall not be liable for the improper or incomplete transmission of the information contained in this email nor for any delay in its receipt or damage to your system.

補件相關-案件補件超過20天未補件退件通知

範例

食品藥物管理署自由銷售證明 案件補件超過20天未補件退件通知

A asefsc@fda.gov.tw

2019/8/21 (週三) 上午 09:00

表單名稱: 自由銷售證明 逾期二十天退件通知

案件編號: 201906

申請廠商: 臺灣民生製藥股份有限公司

證明書種類:
自由銷售證明

產品名稱: 西藥全藥水(打噴嚏藥水)、西藥感冒藥(打噴嚏藥水)、西藥感冒藥(打噴嚏藥水)、西藥感冒藥(打噴嚏藥水)、西藥感冒藥(打噴嚏藥水)、西藥感冒藥(打噴嚏藥水)、西藥感冒藥(打噴嚏藥水)、西藥感冒藥(打噴嚏藥水)、西藥感冒藥(打噴嚏藥水)、西藥感冒藥(打噴嚏藥水)

說明 您好,外銷系統中有您的申請案進入補件階段,由於已超過20天未進行補件動作,特此通知您此案狀態已變更為退件,如仍有需要請您重新申請,謝謝。

※電子郵件免責聲明※ 本通訊及其所有附件所含之資訊均屬限閱文件,僅供指定之收件人使用,未經寄件人許可不得揭露、複製或散布本通訊。若您並非指定之收件人,請勿使用、保存或揭露本通訊之任何部份,並請即通知寄件人並完全刪除本通訊。網路通訊可能含有病毒,收件人應自行確認本郵件是否安全,若因此造成損害,寄件人恕不負責。 This electronic mail transmission is intended only for the named recipient. It contains information which may be privileged, confidential and exempt from disclosure under applicable law. Dissemination, distribution, or copying of this communication by anyone other than the recipient or the recipient's agent is strictly prohibited. If this electronic mail transmission is received in error, Please notify us immediately and delete the message and all attachments of it from your computer system. We shall not be liable for the improper or incomplete transmission of the information contained in this email nor for any delay in its receipt or damage to your system.

稽查相關-待確認受稽查日期通知

範例

食品藥物管理署外銷食品英文證明加工衛生證明-待確認受稽查日期

A asefsc@fda.gov.tw

敬啟者您好:

貴公司向本署申請下列證明書需進行實地查核,本業務窗口將於近日電話聯繫貴公司確認稽查日期,或您可逕洽 02-23931318分機513陳小姐確認,謝謝。

案件編號: 2021

申請廠商: 公司

證明書種類: 加工衛生證明

產品名稱: 產品名稱

衛生福利部食品藥物管理署

繳費相關-案件繳費通知

範例

敬啟者您好：

貴公司向本署申請下列證明書已完成審查，請於 2023/09/30 前，繳交申辦費用新臺幣 7400 元整，逾期未繳費請另案重新申請。

案件編號：2023-
 申請廠商：有限公司
 證明書別：加工衛生證明(2份)
 產品名稱：茶
 繳費路徑：請至本署外銷食品證明線上申報系統>外銷證明申請>本案之選擇功能(內容或更正)>繳費資訊>選擇欲繳費項目>點擊「請點此繳費按鈕」。

提醒您，不同繳費方式需另負擔之手續費及入帳天數不同，本署將於費用入帳後發證，貴公司可自行選擇以下多元繳費方式：

- 一、信用卡、晶片金融卡、金融帳戶轉帳：約須1~3個工作天入帳，手續費及轉帳上限金額依各家銀行規定。
- 二、臺灣銀行臨櫃：約須1~3個工作天入帳。
- 三、ATM (含網路銀行) 繳費：約須1~3個工作天入帳，手續費及轉帳上限金額依各家銀行規定。
- 四、超商繳費：約須7個工作天入帳，手續費及繳費上限金額依超商規定。



衛生福利部食品藥物管理署

繳費相關-案件繳費提醒

範例

食品藥物管理署外銷食品英文證明-案件繳費提醒

A asefsc@fda.gov.tw

 回覆
  全部回覆
  轉寄
 

2019/8/21 (週三) 上午 09:00

敬啟者您好

貴公司向本署申請下列證明案件尚未完成繳費，倘貴公司未於期限內完成繳費，本署將逕予撤案。如已繳費，請不必理會此通知，將於費用入帳後，依貴公司申請案所選選項郵寄證書或通知貴公司領證。

案件編號：
 申請廠商：資通食品股份有限公司
 證明書別：衛生證明書(10份)
 產品名稱：
 通知繳費日期：2019/08/19 13:28:16
 繳費期限：2019/09/17 13:28:16
 衛生福利部食品藥物管理署

繳費相關-案件逾期未繳費通知

範例

食品藥物管理署外銷食品英文證明-案件逾期未繳費通知

A asefsc@fda.gov.tw

2019/8/21 (週三) 上午 09:00

敬啟者您好：

貴公司向本署申請下列證明案件未於繳費期限內完成繳費，已逕予撤案，如貴公司仍需該證明文件，請另案重新申請。

案件編號：20[REDACTED]

申請廠商：[REDACTED] 食品股份有限公司

證明書別：檢驗報告證明書(10份)

產品名稱：[REDACTED]

衛生福利部食品藥物管理署

證書相關-證書郵寄通知

範例

食品藥物管理署外銷食品英文證明-證書郵寄通知

A asefsc@fda.gov.tw

敬啟者您好：

貴公司向本署申請下列證明將於近日寄出，敬請留意查收。如貴公司於3工作日後仍未收到，請洽諮詢服務專線0800-676-668，由專人為您查詢。

案件編號：2021[REDACTED]

申請廠商：[REDACTED]

證明書別：自由銷售證明書(3份)

產品名稱：[REDACTED]

一、食品業者應符合食品安全衛生管理法相關規定，落實自主管理，確保所產製食品衛生安全並確認外銷食品符合擬外銷國家食品相關規定。

二、本署核發證明僅供外銷，不得作為內銷之證明。

衛生福利部食品藥物管理署

證書相關-證書親領通知

範例

食品藥物管理署外銷食品英文證明-證書親領通知

asefsc@fda.gov.tw
衛生福利部食品藥物管理署← 回覆 全部回覆 → 轉寄 ...
2019/8/21 (週三) 上午 09:00

敬啟者您好：

貴公司向本署申請下列證明已可領取，請於本通知日起30日曆天內，持「證書親領通知」及「繳費證明」至本署聯合服務中心領取。

案件編號：2023

申請廠商：[redacted] 公司

證明書別：自由銷售證明書(1份)

產品名稱：魚 [redacted]

- 一、領證服務時間：本署上班日之上午9點至12點，請先致電本署承辦人員約定領證時間。
- 二、領證地點：食品藥物管理署聯合服務中心（**臺北市南港區研究院路一段130巷109號**）。到場時，請撥打電話**02-2787-8381**通知本署承辦人，謝謝。
- 三、繳費證明列印：請至本署外銷食品證明線上申報系統>外銷證明申請>本案之選擇功能(內容或更正)>繳費資訊>勾選欲產生繳費證明項目>點擊「繳費證明單」按鈕。
- 四、食品業者應符合食品安全衛生管理法相關規定，落實自主管理，確保所產製食品衛生安全並確認外銷食品符合擬外銷國家食品相關規定。
- 五、本署核發證明僅供外銷，不得作為內銷之證明。

衛生福利部食品藥物管理署



IX

常見問題

系統操作問題

- **Q：登入系統後，為什麼無法查看公司內其他人員辦理的案件？**

A：如有無法查看公司內的案件，請先確認申請者申請時是以「工商憑證」或「自然人憑證」登入系統。

因資訊安全考量，若是以「自然人憑證」登入，便僅有申請者可以看到自己申請的案件；若申請者是以「工商憑證」登入系統，則需請同公司同仁以「工商憑證」登入來查看案件。



系統操作問題

- **Q：請問系統中的附件檔案限制為何？**

A：所有附件檔案必須為PDF格式，且單一檔案大小限制為10MB。如檔案大小超過，請壓縮檔案或分割為多個檔案。

另，如上傳PDF檔案內含簽核內容時，會被防火牆阻擋上傳，建議可以瀏覽器開啟該PDF檔案，以另存PDF檔案的方式後，再將另存PDF檔案上傳至系統即可。



系統操作問題

- Q：欲由【非登不可網站】登入本系統，惟於點選【營業項目(食品)】項下之【外銷食品證明】連結，畫面顯示“...此帳戶可能已逾一年無登入紀錄...” ，如何處理？

A：茲為因應資訊安全政策，本系統已設置自動停用已逾一年無登入紀錄之帳號，倘有重新啟用帳號之需求，請逕檢具聲明信函之電子掃描檔案，並以電子郵件寄於本系統維護廠商 (georgefan@ares.com.tw)，該聲明信函務必包含完整公司名稱、統一編號及公司大小章等內容。如欲啟用帳號係屬公司授權自然人憑證，則請填寫自然人之姓名與身分證末四碼，俾利辦理啟用帳號相關事宜。



199

系統操作問題

- Q：欲由【非登不可網站】登入本系統，惟於點選【營業項目(食品)】項下之【外銷食品證明】連結，卻無任何反應時，如何處理？

A：部分電腦瀏覽器自訂預設阻止彈出式視窗之功能，以Google Chrome 為例，如瀏覽器封鎖彈出式視窗後，網址列會顯示「已封鎖彈出式視窗」圖示。此時點擊圖示後，選擇允許彈出式視窗後，再點擊【營業項目(食品)】項下之【外銷食品證明】連結，即可順利進入本系統。



200

系統操作問題

- Q：於產品全成分中輸入成分的「產品登錄碼」後無法成功帶出，原因為何？

A：輸入「產品登錄碼」/「核准函文號」/「許可證字號」並加入成分後，若顯示為黑色字體則為帶入失敗，請您先確認登打內容是否無誤。

如確定內容正確後，可於【[食品添加物許可證資料網站](#)】查看成分的有效期限是否逾期。

若已逾期，請至【[非登不可](#)】申請期限的展延。



201

繳費相關問題

- Q：臺灣銀行臨櫃繳費之支票抬頭為？

A：限繳【衛生福利部食品藥物管理署】。

- Q：可否持他行支票至臺灣銀行臨櫃繳費？

A：可以。(請業者多加留意支票到期日、交換入帳日等)。

- Q：繳費帳號為虛擬帳號，能有固定帳號嗎？

A：由於虛擬帳號為目前政府線上繳費之趨勢，本國各種繳費平臺多以此形式。



202

客服聯絡專線

客服聯絡專線的服務時間依行政院人事行政總處公告上班日

- 案件申辦諮詢專線
0800-676-668
服務時間為08：30-12：00 及 13：00 - 17：30
- 系統操作諮詢專線
(02)2522-1351 # 739/ 范先生
georgefan@ares.com.tw
服務時間為09：00-12：00 及 13：00 - 18：00
- 非登不可操作諮詢專線
0809-080-209
服務時間為09：00-12：00 及 13：00 - 18：00

