

INDICAID Covid-19 Rapid Antigen At-Home Test

明傑 新冠肺炎家用抗原快篩

防疫專案核准輸入第1111610782號



適合2歲以上人士使用
使用者必須年滿14歲方能在無人監督的情況下使用測試套裝。

測試指引:



準備測試用具

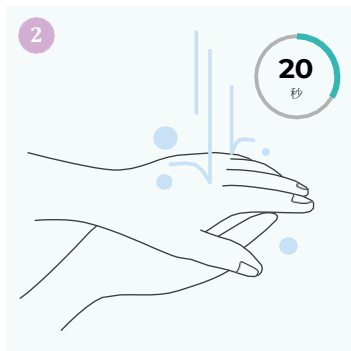
- 檢查產品包裝盒上的**有效日期**。
- 盒內取出1支採樣棒、1支測試卡和1個測試溶液小瓶。
- 請準備一個可計算20分鐘的計時器。(試劑盒內並沒有提供)



將採樣棒放進測試溶液小瓶

- 請立即將採樣棒放入測試溶液小瓶中。**傾斜瓶子以確保採樣棒頂端(軟棉端)完全浸泡在溶液中。**
- 將採樣棒在測試溶液中來回轉動20次。
- 在取出前，將採樣棒頂端壓向瓶子的內壁並轉動，以除去過多的溶液。

採樣後請立即測試樣本。須於採樣後5分鐘內放入提取測試溶液、或在放入提取測試溶液後最多2小時內測試樣本(存放於室溫下)。

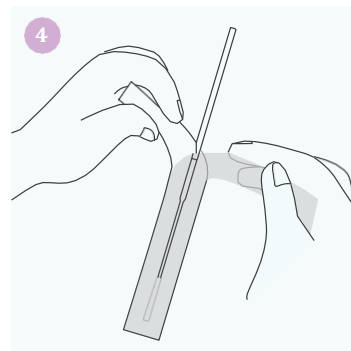


在進行測試前和測試後，應徹底洗手最少20秒



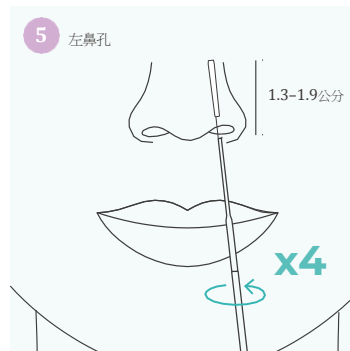
轉開測試溶液小瓶的整個瓶蓋

- 將測試溶液小瓶的整個瓶蓋(紫色和白色部份)扭開。
- 將承載測試溶液小瓶和蓋子放在平坦的表面上。



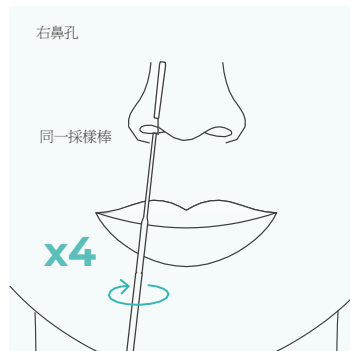
打開包裝取出採樣棒

- 為保持採樣棒潔淨，請避免讓採樣棒接觸任何表面，並在進行測試前，方從包裝中取出採樣棒。

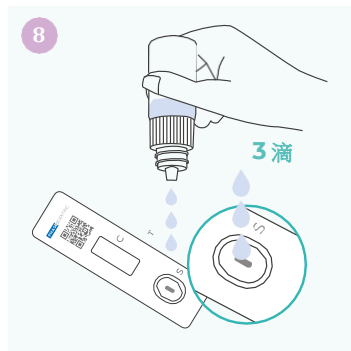


使用同一支的採樣棒從兩側鼻孔採集鼻拭子樣本

- 將採樣棒伸進一側鼻孔1/2~3/4英寸(約在1.3至1.9公分之間)；不需過度深入。(請參閱圖示)。
- 採樣棒緊貼鼻孔內壁，輕力按壓並慢慢旋轉最少4個圈，以採集鼻腔上所有分泌物，這個過程需時約15秒。
- 使用同一支採樣棒在另一側鼻孔重複同樣的步驟。

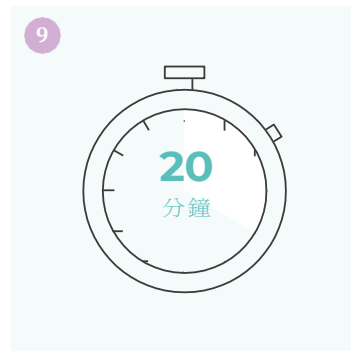


- 為兒童採集樣本時，伸進鼻孔的最大深度應少於3/4英寸(1.9公分)。同時，你可能需要在採樣棒入鼻採樣時，由另一人穩定兒童的頭部。



將測試溶液滴到測試卡上

- 打開盛載測試卡的包裝，將測試棒放在平坦的表面上。
- 在測試卡上找出橢圓形開口(S處)。
- 慢慢擠出3滴溶液到橢圓形開口。
- 滴出少於3滴溶液於橢圓形開口可能會出現假陰性結果。



將測試卡平置於靜止狀態20分鐘，並讀取測試結果

- 啟動計時器，並倒數20分鐘。
- 將測試卡放在桌上或平面上，直至計時器響起。
- 20分鐘後，立即檢視你的測試結果。

請勿在20分鐘內,或多於25分鐘讀取結果,否則測試會出現不準確的結果。

於鼻孔採集拭子樣本對能否得到準確的結果十分重要。若你的檢體不是從鼻孔採樣，測試將產生假陰性結果。

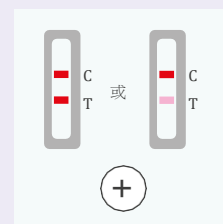
結果解讀 以及 後續處置

- 應結合個人最近的接觸史、病史以及是否存在與COVID-19一致的臨床徵象和病徵來分析結果。
- 請在光線充足的地方檢視你的測試結果。
- 尋找測試棒上(C)(對照)和(T)(測試)區域旁邊的顯示線。請使用下表解讀所看到的結果。
- 請將你的測試結果報告呈交予你的醫療服務提供者，以獲得適當的醫療護理。
- 若你有出現COVID-19的感染徵狀，可進行單次測試。
- 若你沒有出現COVID-19的感染徵狀，你將需要進行至少2次的測試。

*陽性測試結果

控制線(C)和測試線(T)均出現，這表示檢測到了SARS-CoV-2抗原。

注意：測試線(T)中的任何微弱線條都應視為陽性。陽性檢測結果表示檢測到來自COVID-19的抗原，您目前很可能患有COVID-19疾病。依據中央疫情指揮中心規定執行相關防疫措施。



如同時看到對照線(C)和測試線(T)，則測試結果為陽性。任何帶有對照線(C)和微弱可見的紅色測試線(T)，均應被視為陽性。

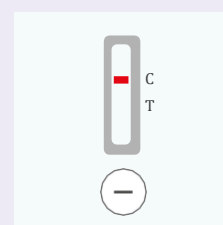
請留意!“T”區域的顏色深淺度可能會有所差異。然而，在“T”字旁出現的任何“微弱線”均都應被視為陽性結果。

(陽性結果)-後續步驟

請配合"中央流行疫情指揮中心"規定執行相關的防疫措施。

陰性測試結果

只有控制線(C)和沒有測試線(T)出現。這表示未檢測到SARS-CoV-2抗原。陰性測試結果表明未檢測到COVID-19抗原。對於某些COVID-19患者，此測試可能會出現偽陰性，可能需要通過分子測試進行確認。這表示即使測試結果為陰性，您仍有可能感染COVID-19。如果您測試為陰性並持續出現症狀或症狀變得更嚴重，請盡速就醫，以幫助您了解您應該採取的後續步驟。



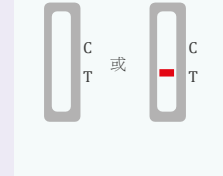
若能見到對照線(C)，但並未見到測試線(T)，測試結果則為陰性

(陰性結果)-後續步驟

若您持續出現COVID-19徵狀或徵狀變得嚴重，請立即求醫。若沒有任何徵狀，請在第一次測試後的24~48小時之間進行第二次測試。快篩結果為陰性不代表安全無虞，請持續配合中央流行疫情指揮中心規定執行相關的防疫措施，做好個人防護。

無效測試結果

控制線(C)未出現。這可能是樣本量不足或操作不正確導致的結果。請再次查看說明並使用新的檢測試劑重新測試。如果問題仍然存在，請致電購買處尋求幫助。



若C旁邊沒有紅線，則無論T旁是否有紅線，結果均屬無效。

(無效結果)後續步驟 檢測結果無法判定時，請換用新的明傑新冠肺炎家用抗原快篩，重新採樣及測試。若您已出現疑似COVID-19症狀或症狀變得嚴重，應立即再做快篩檢測，按再測試結果進行必要的後續處置。

*使用影片連結:

製造業者名稱：PHASE Scientific International Ltd.
製造業者地址：32 & 33F, Gravity, 29 Hing Yip Street, Kwun Tong, Kowloon, Hong Kong

醫療器材商名稱：明傑企業社
地址：臺中市大里區中興路2段671巷57號1樓
Tel: 04-24851647 Fax:04-24853219
https://www.min-jier.com.tw/index.html

