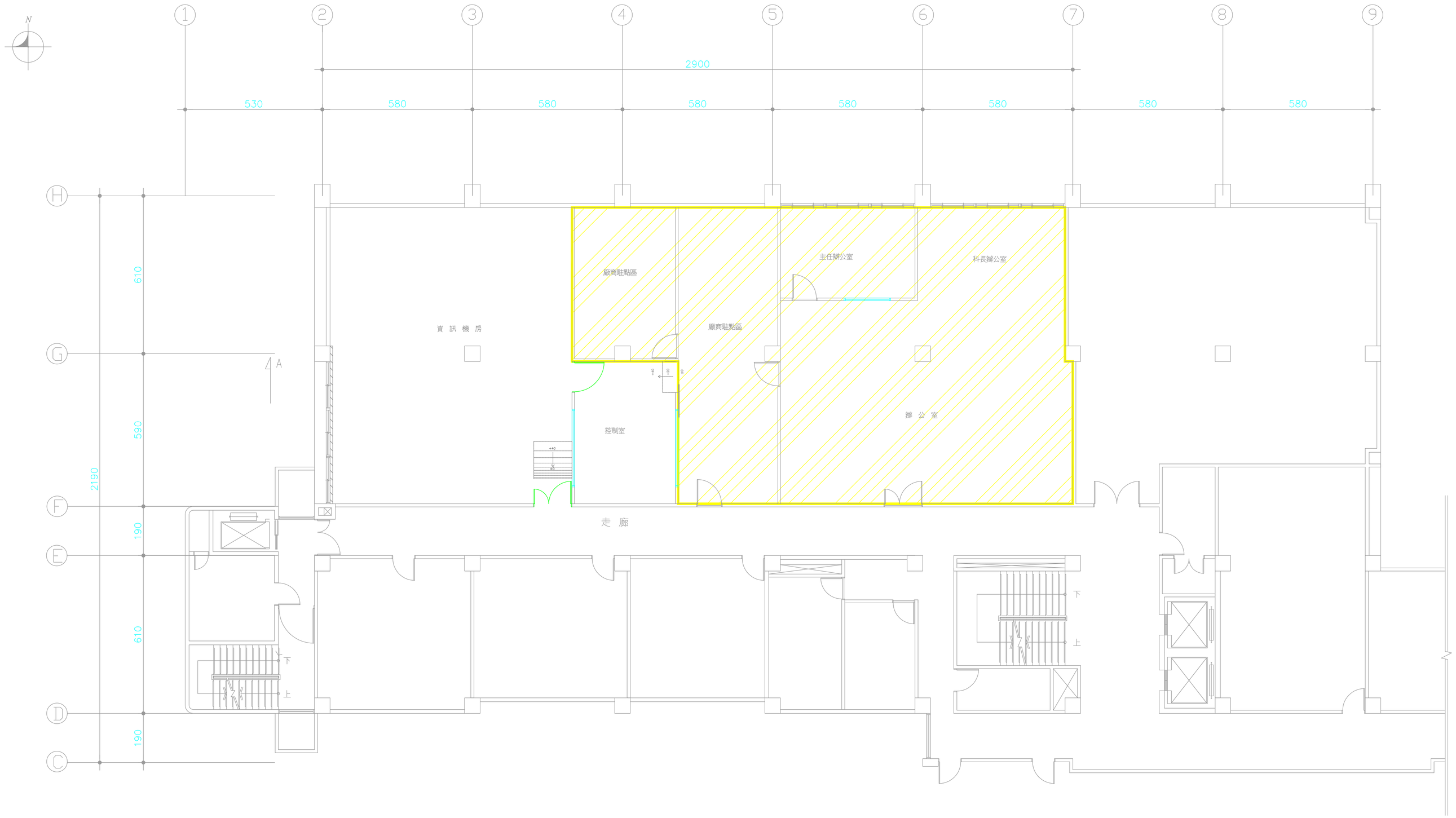

申請室裝及施工範圍

二樓申請室裝及施工範圍平面圖

工程名稱	PROJECT
105年度「隔間牆拆除及外牆開窗工程採購案」	衛生福利部食品藥物管理署

圖面修正 REVISIONS

NO	日期 DATE	內容 REMARKS

圖 別 DRAWING TITLE

二樓申請室裝及
施工範圍平面圖

比例尺 SCALE

繪 圖 DRAWN BY	
設 計 DESIGNED	
核 對 REVIEWED	
核 准 APPROVED	
業務號 JOB NO	

送照圖號 DRAWING NO	施工圖號 DRAWING NO	圖 號 DRAWING NO
		A 01

N
1
2
3
4
5
6
7
8
9
H
G
F
E
D
C
2900
530
580
580
580
580
580
580
580
2190
610
590
190
610
190
A
打除作窗戶
打除作窗戶
打除牆面
資 訊 機 房
廠商駐點區
廠商駐點區
主任辦公室
科長辦公室
控制室
辦 公 室
走 廊
+40
±0
+40
+20
±0
上
下
上
下
▨ 原有牆面拆除

二樓拆除平面圖

工程名稱	PROJECT
105年度「隔間牆拆除及外牆開窗工程採購案」	衛生福利部食品藥物管理署

圖面修正 REVISIONS

NO	日期 DATE	內容 REMARKS

圖　別 DRAWING TITLE

二樓拆除平面圖

比例尺 SCALE

繪　圖 DRAWN BY

設　計 DESIGNED

核　對 REVIEWED

核　准 APPROVED

業務號 JOB NO

送照圖號 DRAWING NO

施工圖號 DRAWING NO

圖　號 DRAWING NO

A 02

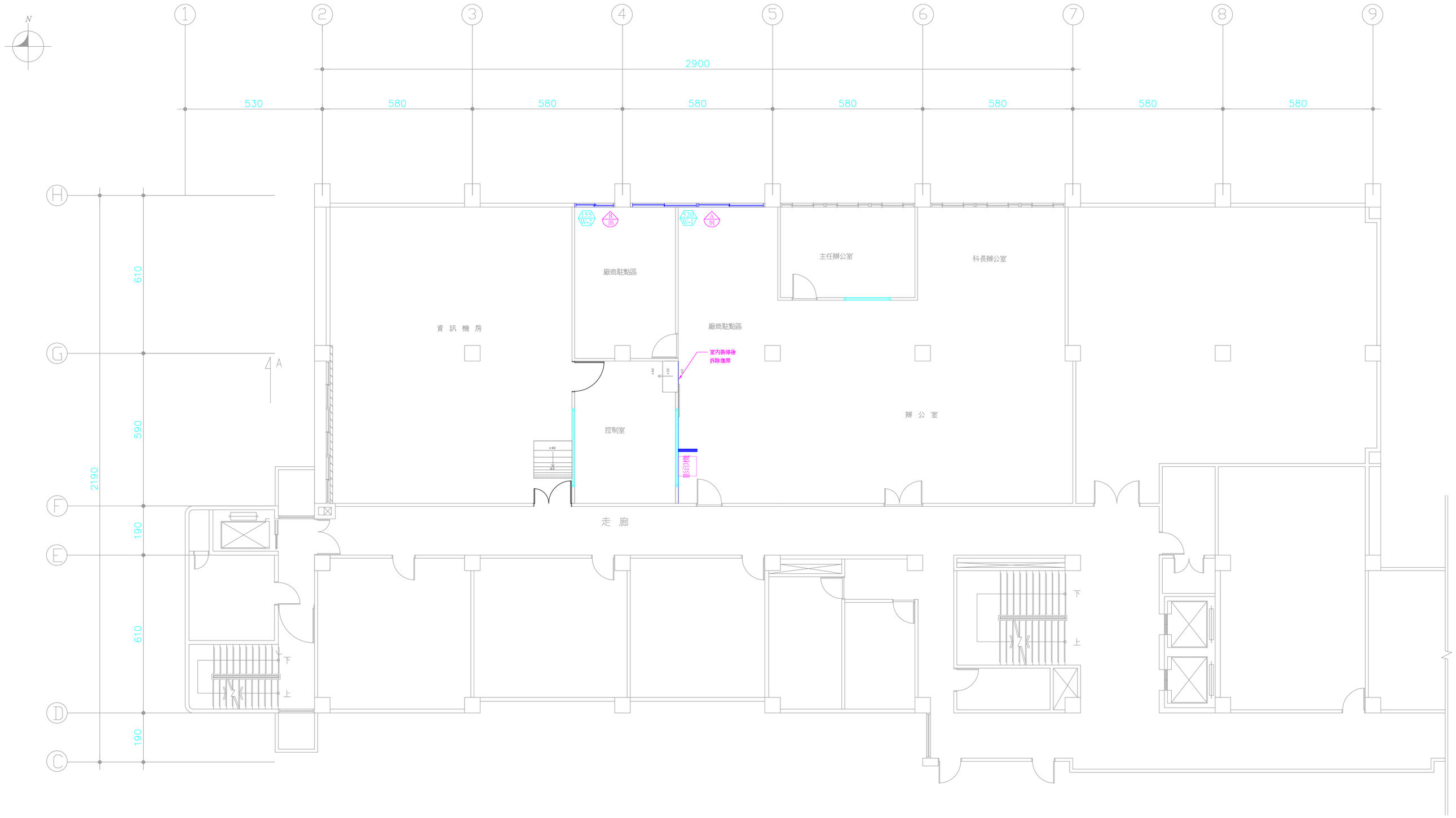

雙面矽酸鈣輕隔間

單面臨時封板隔間
(室內裝修後拆除復原)

二樓牆面修補平面圖

工程名稱	PROJECT
105年度「隔間牆拆除及外牆開窗工程採購案」	衛生福利部食品藥物管理署

圖面修正 REVISIONS

NO	日期 DATE	內容 REMARKS

圖 別 DRAWING TITLE

二樓牆面修補平面圖

比例尺 SCALE

繪 圖 DRAWN BY	
設 計 DESIGNED	
核 對 REVIEWED	
核 准 APPROVED	
業務號 JOB NO	

送照圖號 DRAWING NO.	施工圖號 DRAWING NO.	圖 號 DRAWING NO.
		A 03

二樓裝修前位置平面圖

工程名稱	PROJECT
105年度「隔間牆拆除及外牆開窗工程採購案」	衛生福利部食品藥物管理署

圖面修正 REVISIONS

NO	日期 DATE	內容 REMARKS

圖別 DRAWING TITLE	二樓裝修前位置平面圖
比例尺 SCALE	
繪圖 DRAWN BY	
設計 DESIGNED	
核對 REVIEWED	
核准 APPROVED	
業務號 JOB NO	
送照圖號 DRAWING NO	
施工圖號 DRAWING NO	
圖號 DRAWING NO	A 04

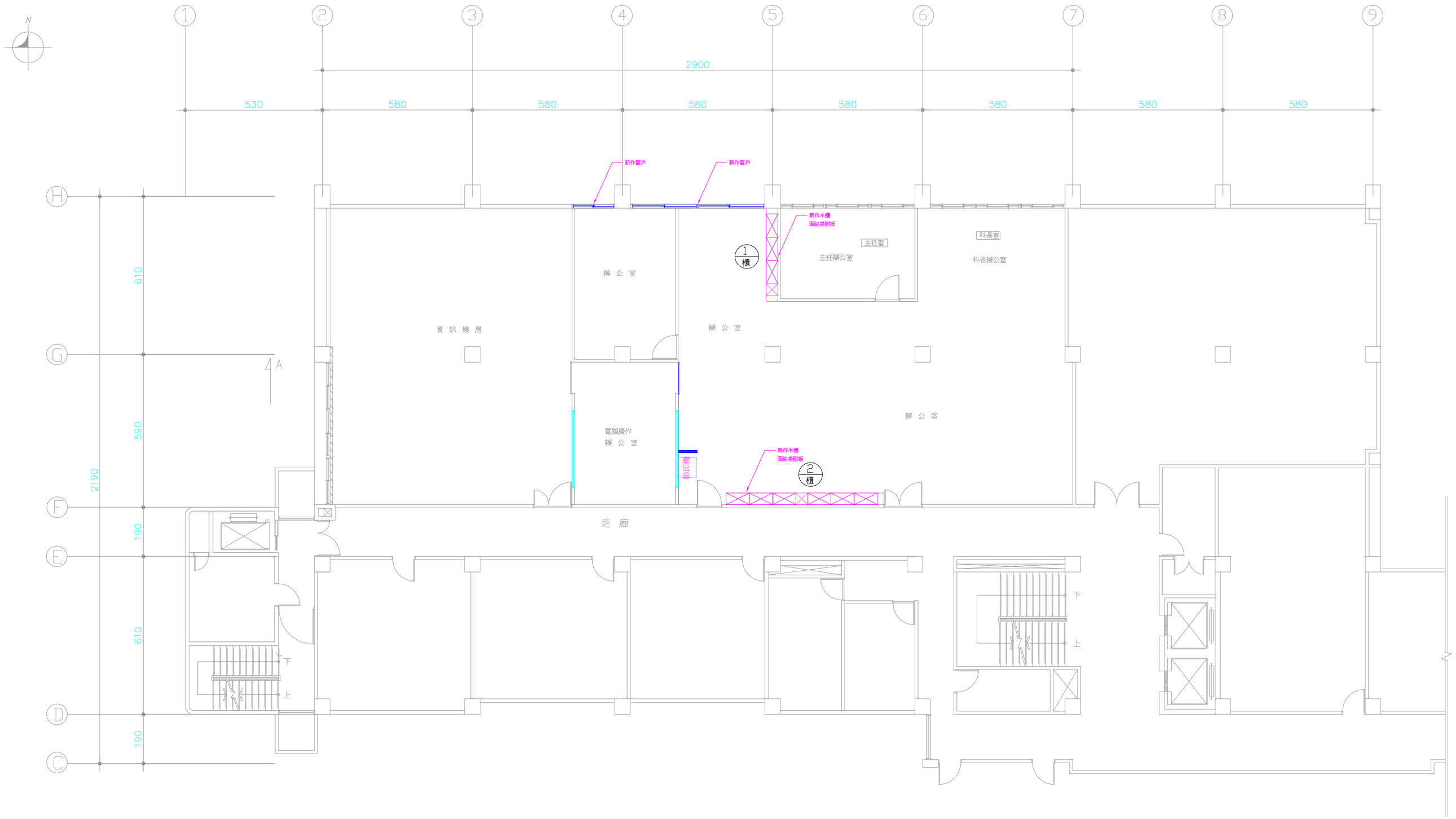

二樓裝修後位置平面圖

工程名稱	PROJECT
105年度「隔間牆拆除及外牆開窗工程採購案」	衛生福利部食品藥物管理署

圖面修正 REVISIONS

NO	日期 DATE	內容 REMARKS

圖 別 DRAWING TITLE

二樓裝修後位置平面圖

比例尺 SCALE

繪 圖 DRAWN BY	
設 計 DESIGNED	
核 對 REVIEWED	
核 准 APPROVED	
業務號 JOB NO	

送照圖號 DRAWING NO	施工圖號 DRAWING NO	圖 號 DRAWING NO
		A 05

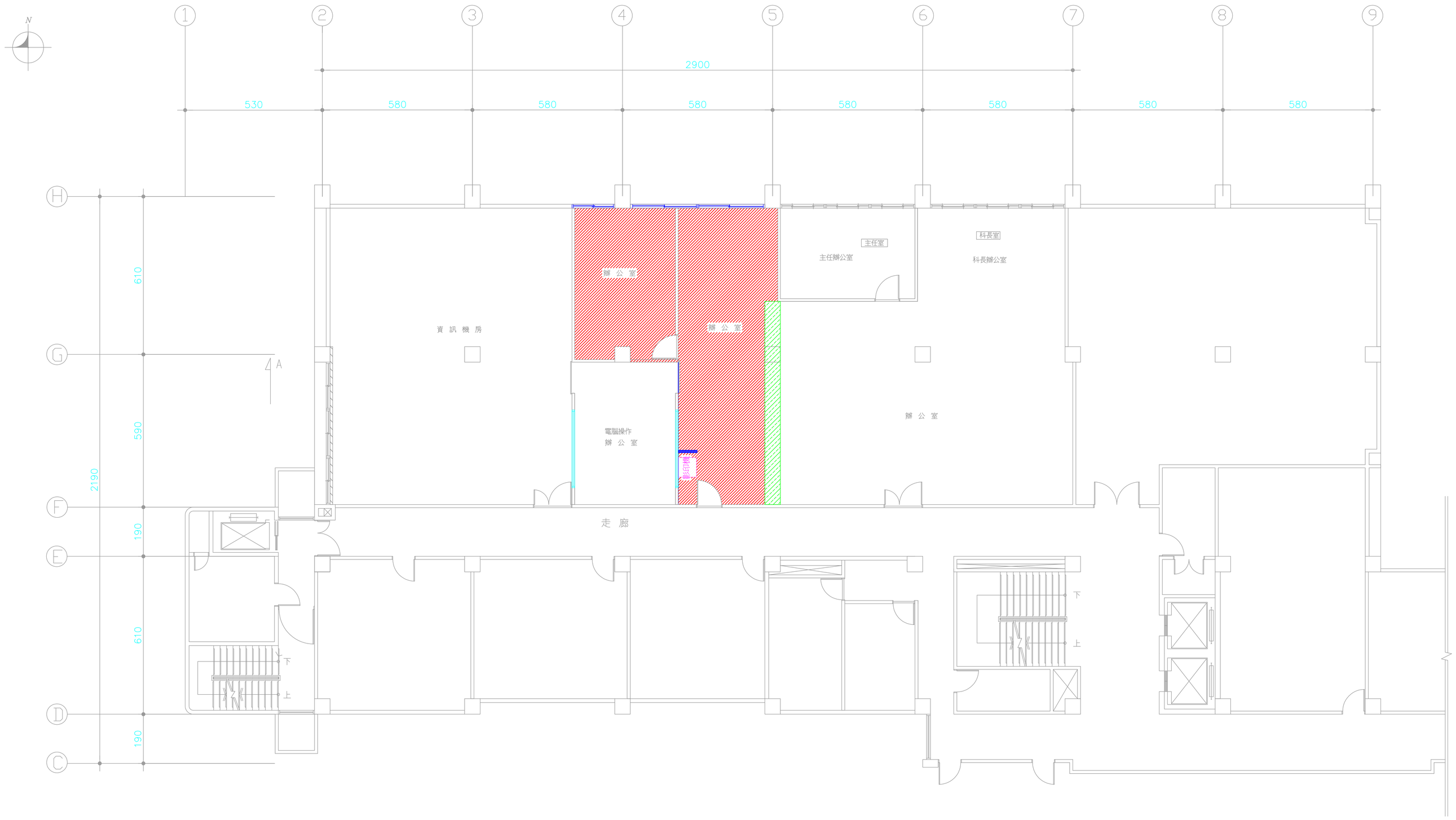

既有線路修改及管路重新配置
(系統設定需依照客戶要求)

天花板及地板修補
(與現場原有材料同)

二樓天花及地板修補位置平面圖

工程名稱	PROJECT
105年度「隔間牆拆除及外牆開窗工程採購案」	衛生福利部食品藥物管理署

圖面修正 REVISIONS

NO	日期 DATE	內容 REMARKS

圖 別 DRAWING TITLE

二樓天花板及地板修補
位置平面圖

比例尺 SCALE

繪 圖 DRAWN BY

設 計 DESIGNED

核 對 REVIEWED

核 准 APPROVED

業務號 JOB NO

送照圖號 DRAWING NO	施工圖號 DRAWING NO	圖 號 DRAWING NO
		A 06

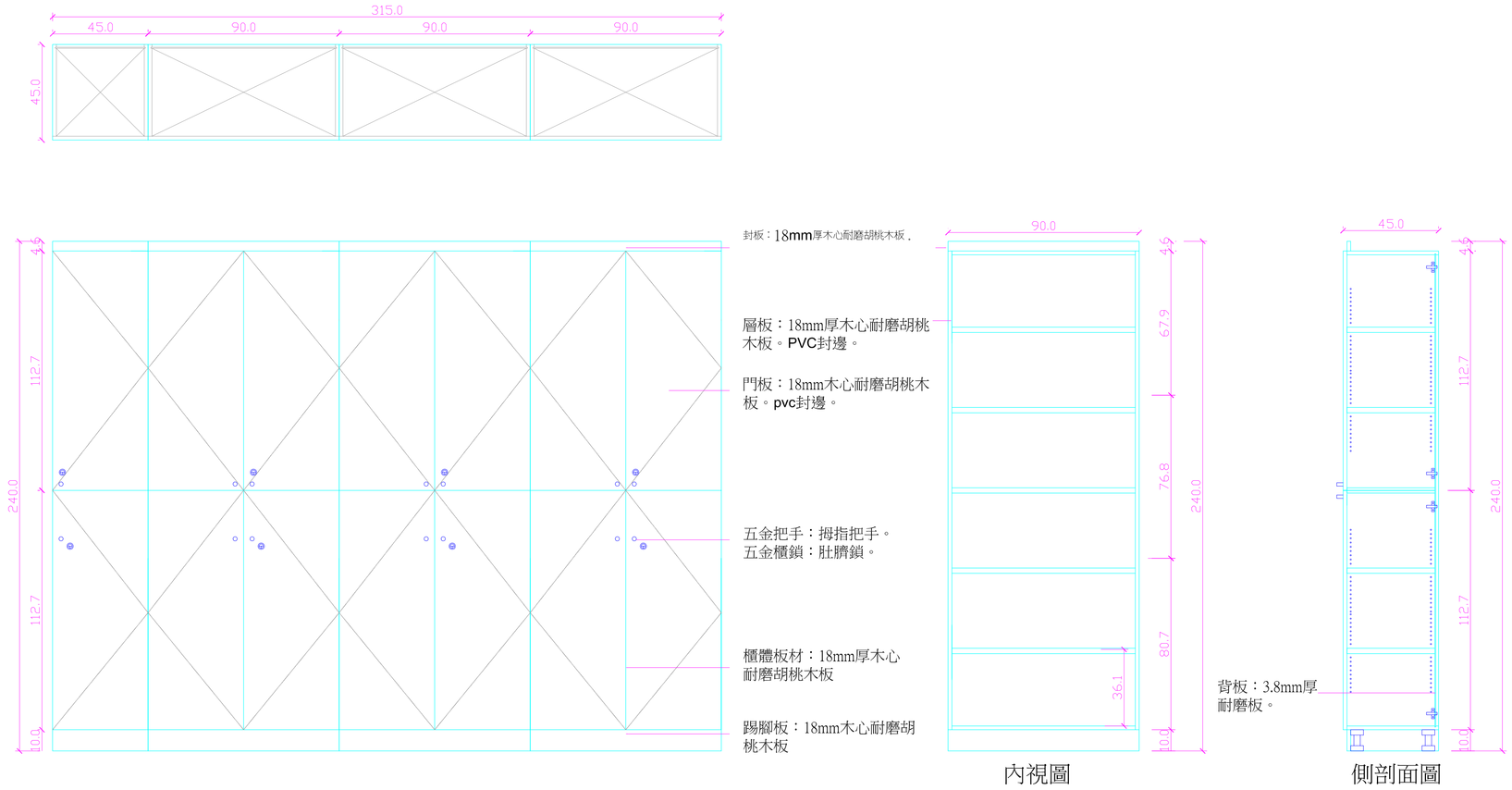

1 櫃 辦公區高櫃詳圖

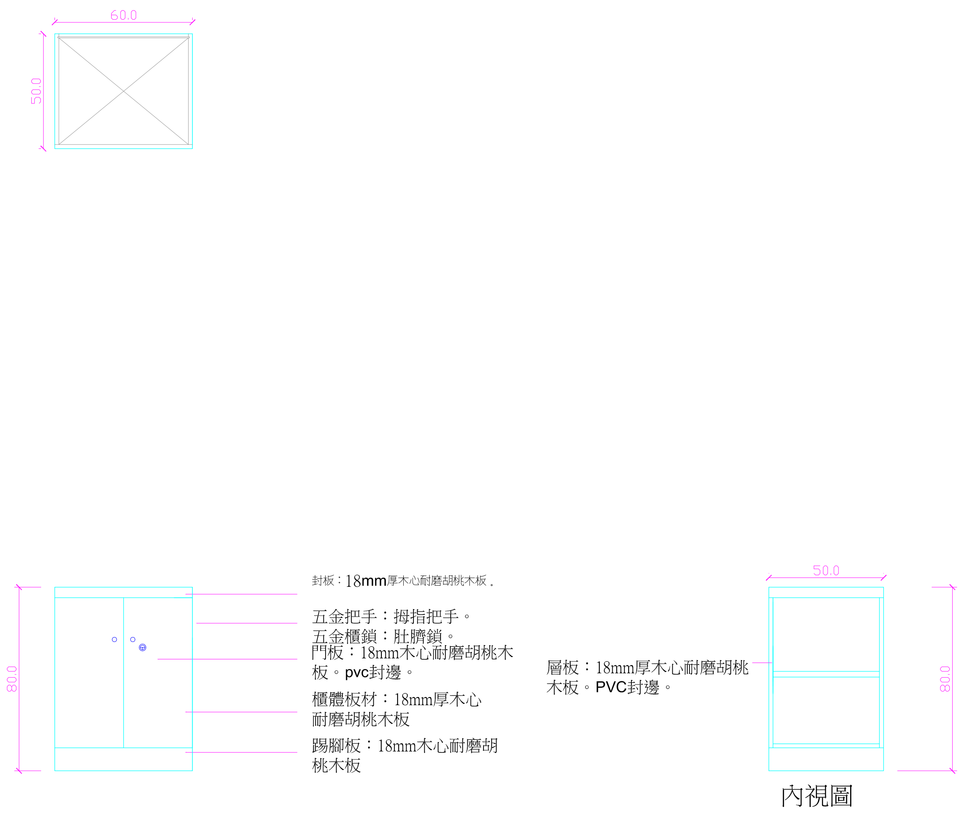

3 櫃 矮櫃詳圖

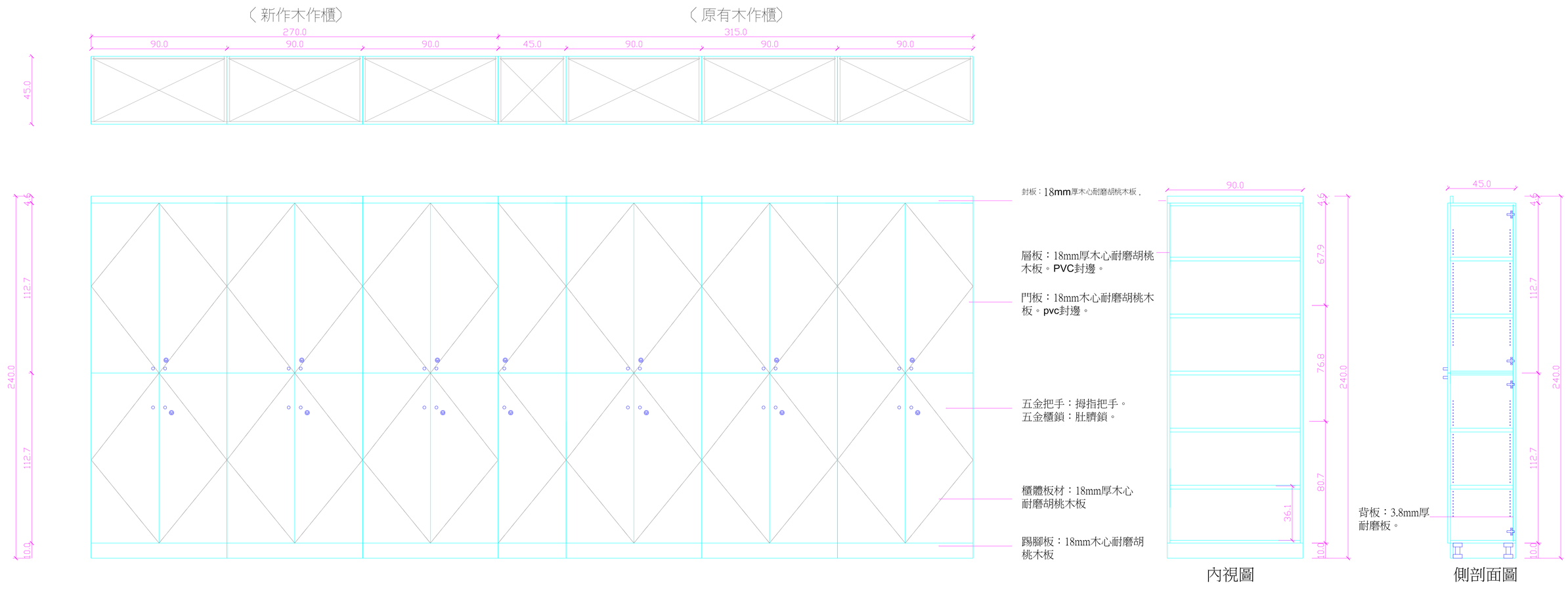

2 櫃 辦公區高櫃詳圖

工程名稱	PROJECT
105年度「隔間牆拆除及外牆開窗工程採購案」	衛生福利部食品藥物管理署

圖面修正 REVISIONS

NO	日期 DATE	內容 REMARKS

圖別 DRAWING TITLE

木作櫃施工大樣圖

比例尺 SCALE

繪圖 DRAWN BY	
設計 DESIGNED	
核對 REVIEWED	
核准 APPROVED	
業務號 JOB NO	

送照圖號 DRAWING NO	施工圖號 DRAWING NO	圖號 DRAWING NO
		A 07

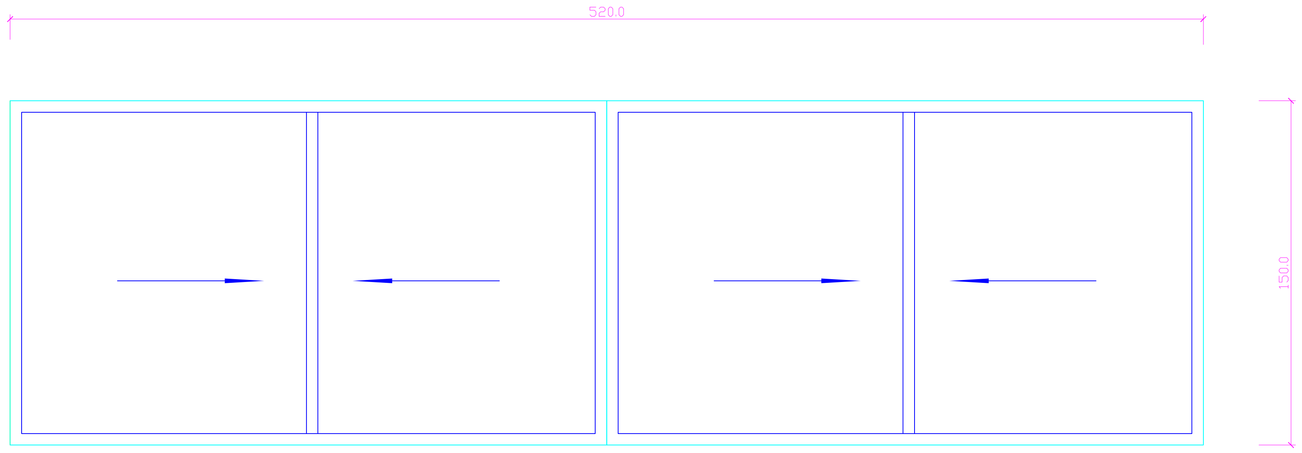

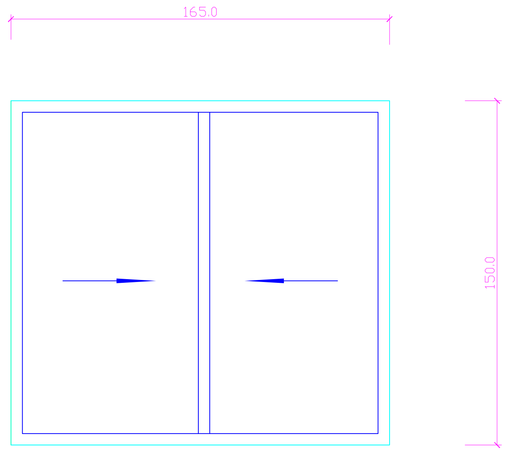

編號	W1 (520x150)	W2 (165x150)
材質	鍍鋅烤漆框	鍍鋅烤漆框
玻璃	有	有
數量	1	1
五金	五金全	五金全
位置	辦公室	辦公室
備註		

工程名稱 PROJECT

105年度「隔間牆拆除及外牆開窗工程採購案」

衛生福利部食品藥物管理署

圖面修正 REVISIONS

NO	日期 DATE	內容 REMARKS

圖 別 DRAWING TITLE

門窗表

比例尺 SCALE

繪 圖 DRAWN BY

設 計 DESIGNED

核 對 REVIEWED

核 准 APPROVED

業務號 JOB NO

送照圖號 DRAWING NO	施工圖號 DRAWING NO	圖 號 DRAWING NO
		A 08

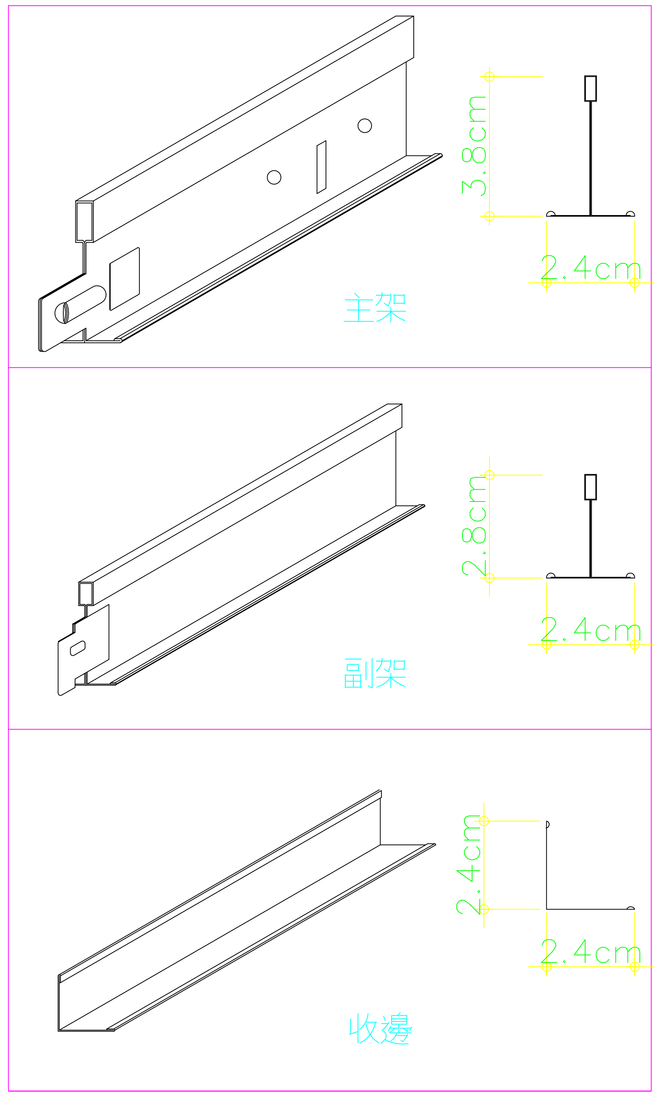

輕鋼架骨架示意圖

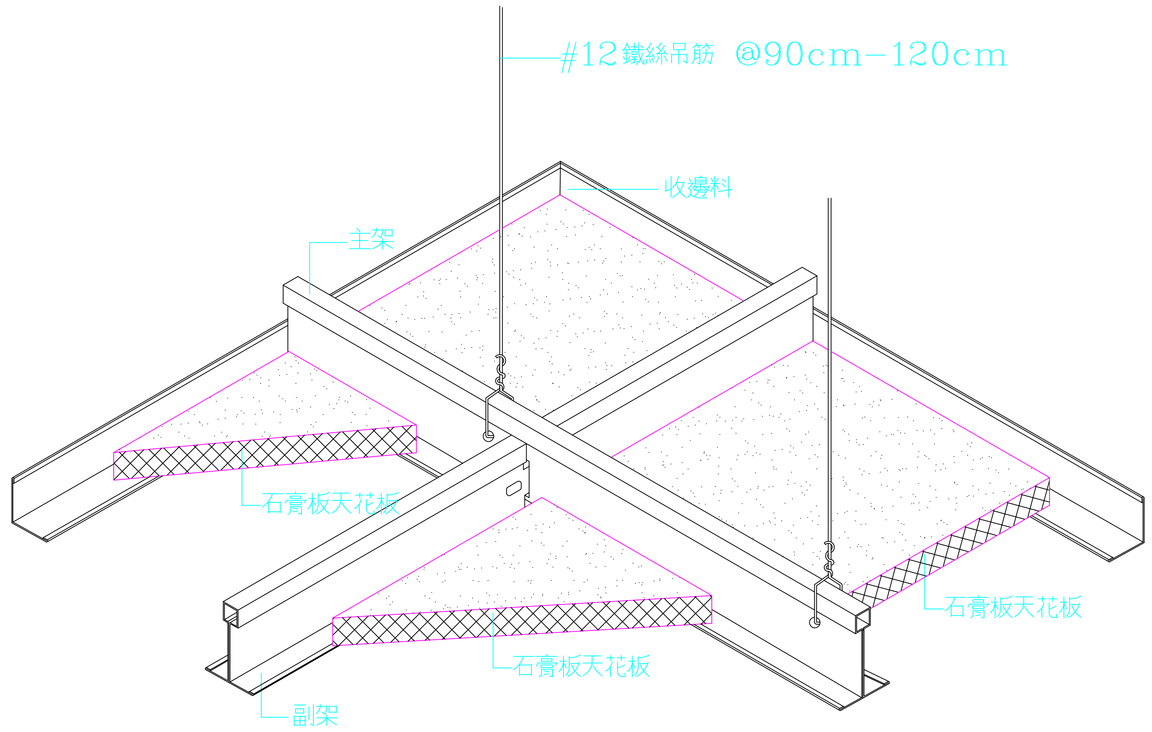

骨料規格及說明:

主架規格: 高38mm*寬24mm,鍍鋅鋼板厚度0.35mm,
背面塗裝處理,外露面以0.3mm鍍鋅鋼板烤漆包覆

副架規格: 高28mm*寬24mm,鍍鋅鋼板厚度0.35mm
背面塗裝處理,外露面以0.3mm鍍鋅鋼板烤漆包覆

收邊料 : 高24mm*寬24mm,鍍鋅鋼板厚度0.5mm
外露面以0.3mm鍍鋅鋼板烤漆包覆

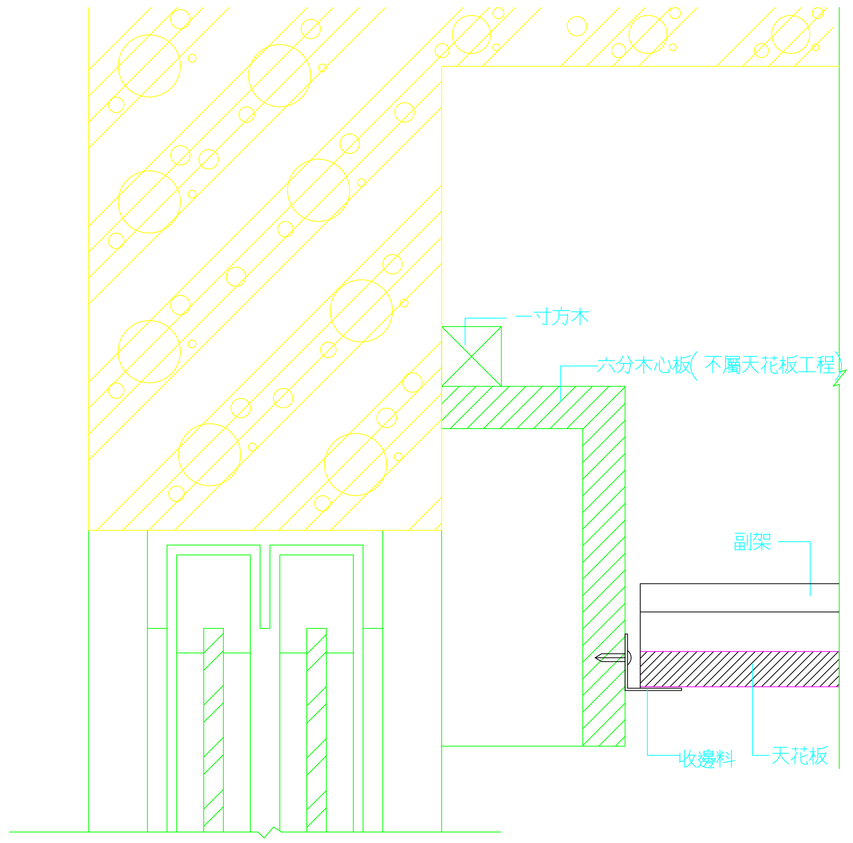

窗簾盒收邊大樣圖
(不屬天花板工程)

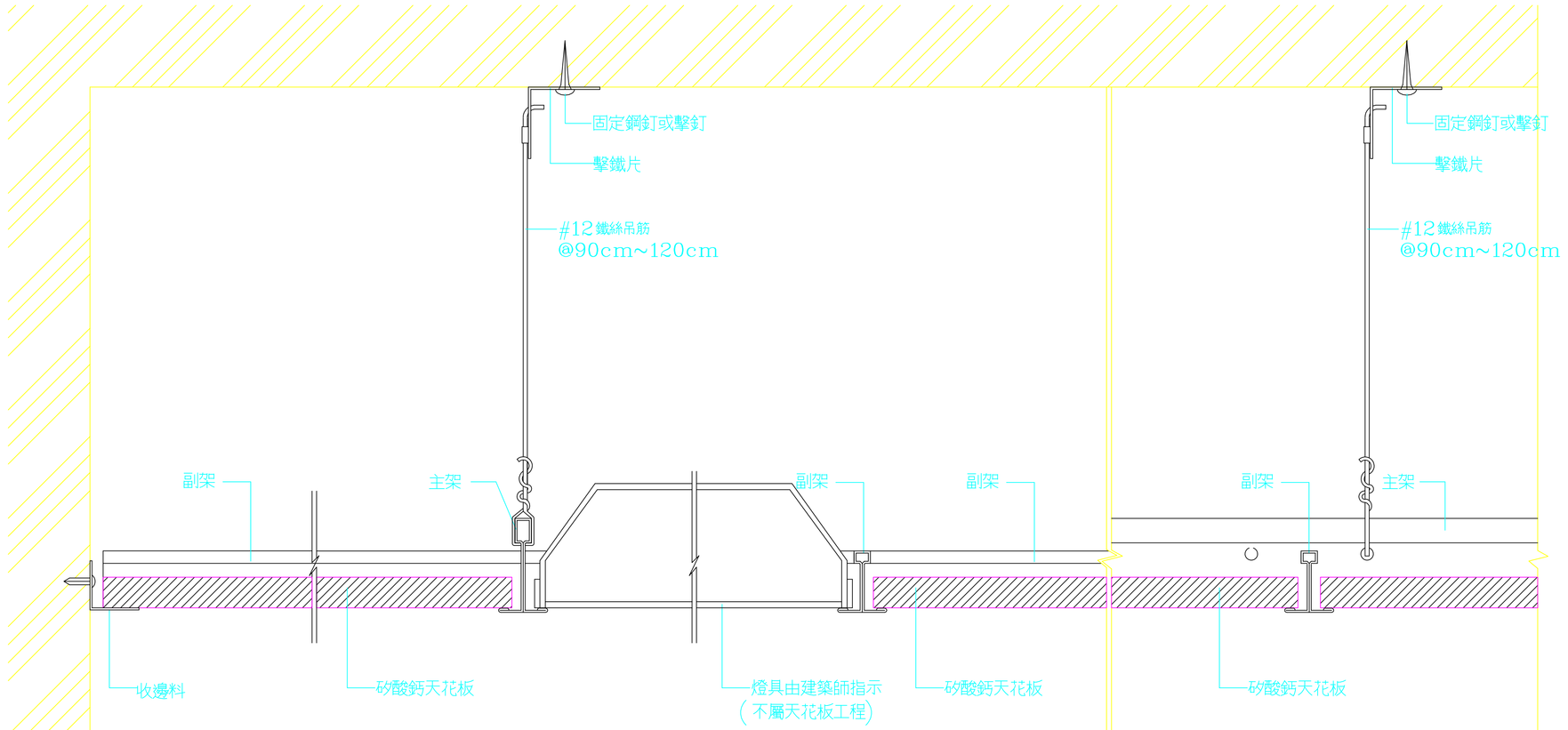

A 剖面圖　　B 剖面圖

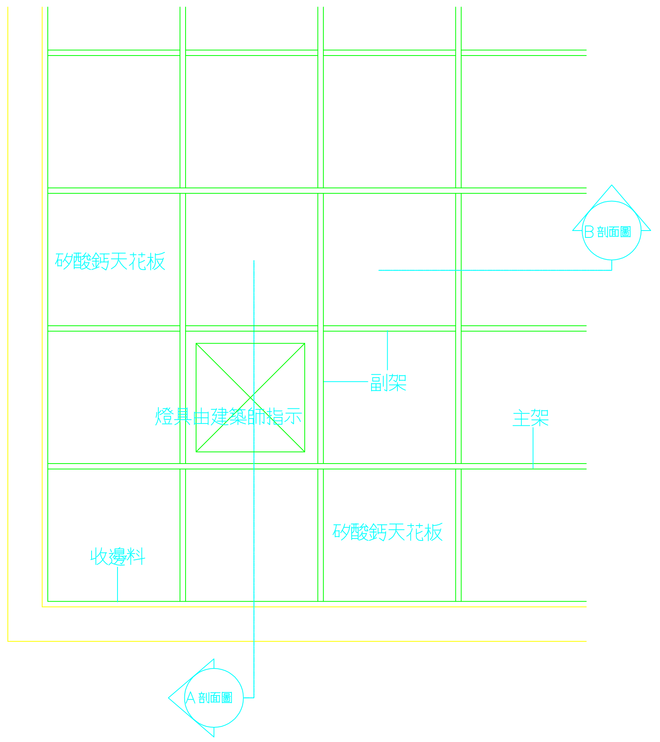

矽酸鈣天花

一. 矽酸鈣板材特性:

(1). 尺寸: 6mm .

(2). 耐燃性試驗: 符合CNS 6532耐燃一級 .

二. 規定事項:

1. 規格尺寸彈性範圍±5% .
2. 本工程天花板所用之骨料配件,板材花色及形狀顏色應於施工前繪製施工詳圖送交監造單位審核,經監造單位認可後方可施工 .
3. 廠商進廠施做前應出具原廠之出廠証明送交監造單位審核,經核可後方可施工 .
4. 監造單位或使用單位可就現場施工材料隨時抽驗並選送公正檢測單位檢測,若發現承商採用功能與圖說不符或使用窳劣不實之產品施做,監造單位可要求承商拆除重做,其所需費用由承商自行負責 .
5. 完工後承包施做之廠商應附出廠証明及保固書以備驗收 .

明架矽酸鈣天花板及窗簾盒施工詳圖

工程名稱	PROJECT
105年度「隔間牆拆除及外牆開窗工程採購案」	衛生福利部食品藥物管理署

圖面修正 REVISIONS

NO	日期 DATE	內容 REMARKS

圖 別 DRAWING TITLE

明架矽酸鈣天花板及窗簾盒施工詳圖

比例尺 SCALE

繪 圖 DRAWN BY
設 計 DESIGNED
核 對 REVIEWED
核 准 APPROVED
業務號 JOB NO

送照圖號 DRAWING NO	施工圖號 DRAWING NO	圖 號 DRAWING NO
		A 09

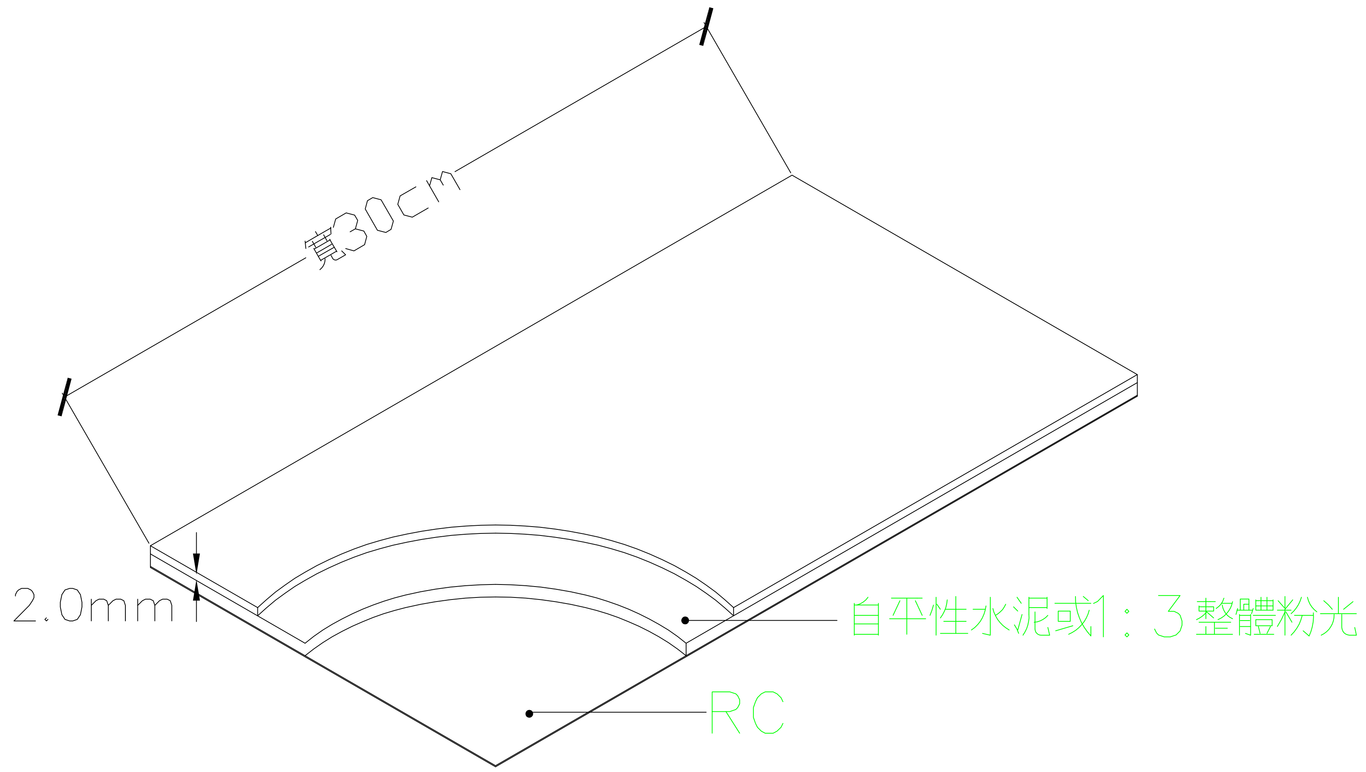

PVC地磚材料組織大樣圖

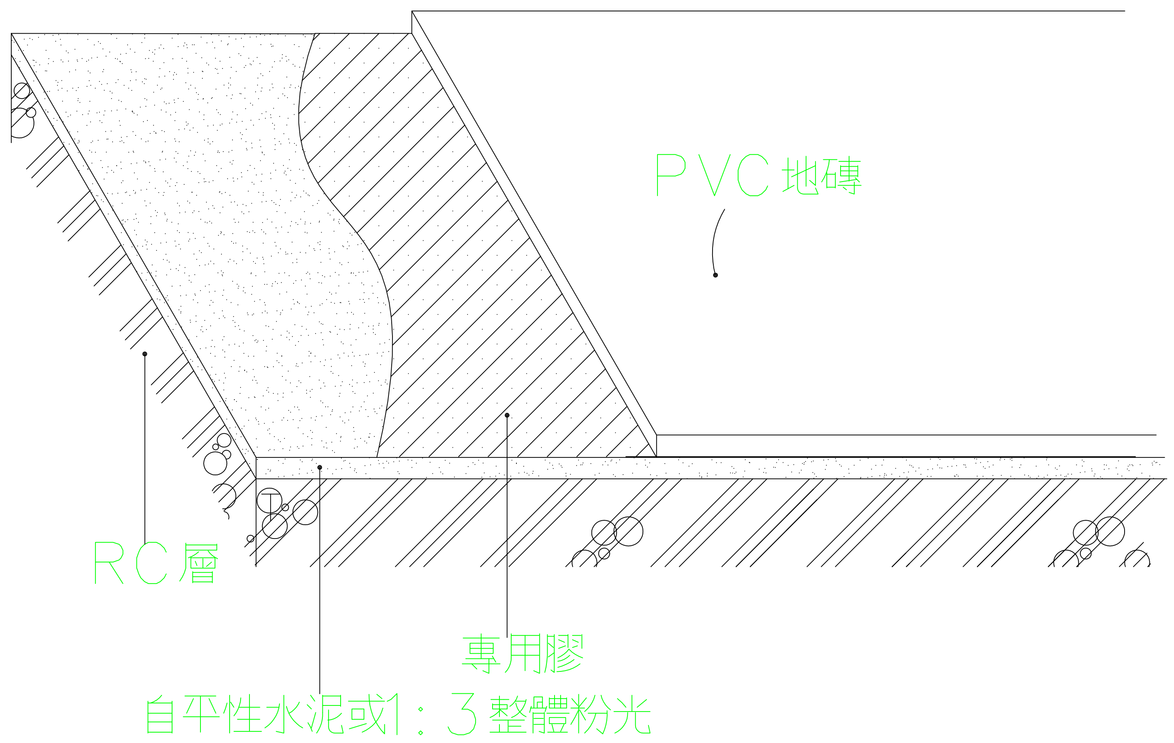

一、材料規格:

本工程採用之材料須為耐磨耐燃, 質地緊密尺寸均一之PVC透心地磚. 其材料品質性能如下:

二、規格:

尺寸: 300mmx300mmx2mm

三、規範:

(1)防火測試：CNS 8907防火測試合格。

(2)經CNS 8906，8907測試合格。

a. 殘餘凹陷度: 0.06mm.

b. 加熱減量: 0.4%.

c. 耐磨耗性: 磨耗輪CS-17,1000轉, 磨耗量：荷重≤30mg.

PVC地磚施工詳圖

工程名稱	PROJECT
105年度「隔間牆拆除及外牆開窗工程採購案」	衛生福利部食品藥物管理署

圖面修正 REVISIONS

NO	日期 DATE	內容 REMARKS

圖 別 DRAWING TITLE

PVC地磚施工詳圖

比例尺 SCALE

繪 圖 DRAWN BY	
設 計 DESIGNED	
核 對 REVIEWED	
核 准 APPROVED	
業務號 JOB NO	

送照圖號 DRAWING NO	施工圖號 DRAWING NO	圖 號 DRAWING NO
		A 10

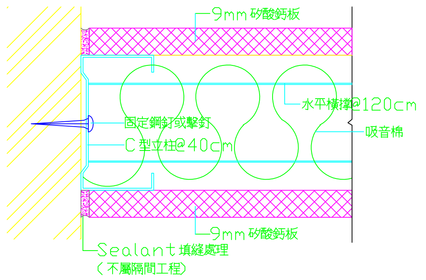

Ⓐ牆邊接頭剖面大樣圖

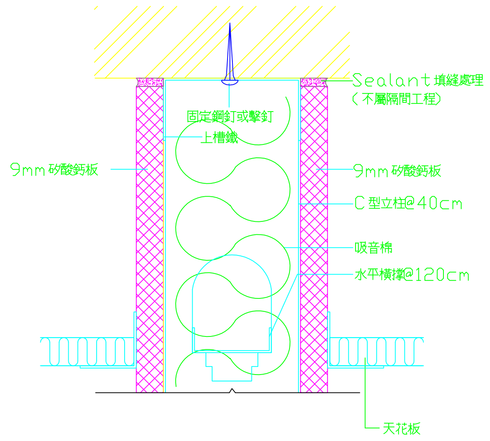

Ⓑ牆面接頭剖面大樣圖

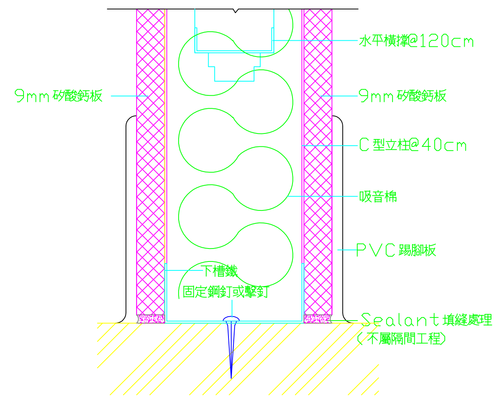

Ⓒ隔間縱剖面大樣圖

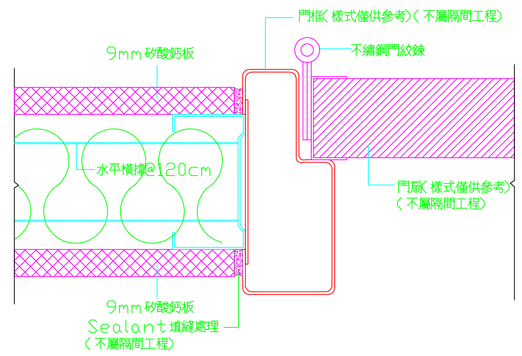

Ⓓ與門扇接合剖面大樣圖

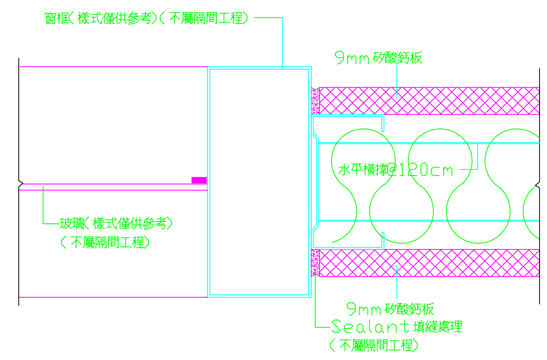

Ⓔ與窗戶接合剖面大樣圖

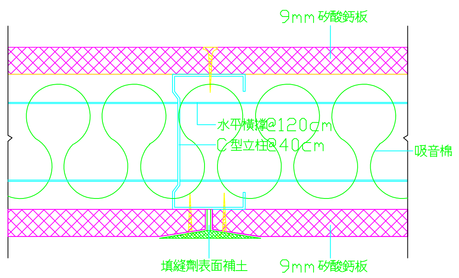

Ⓕ接板批土大樣圖

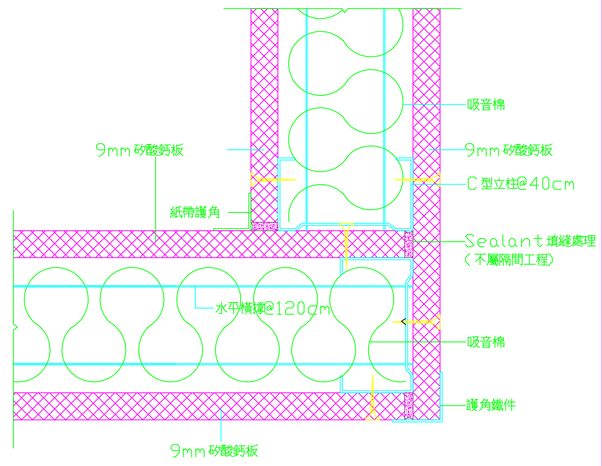

Ⓒ轉角接合剖面大樣圖

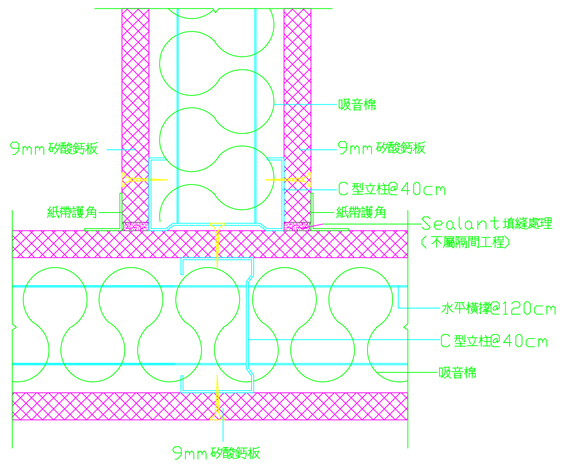

Ⓗ轉角接合剖面大樣圖

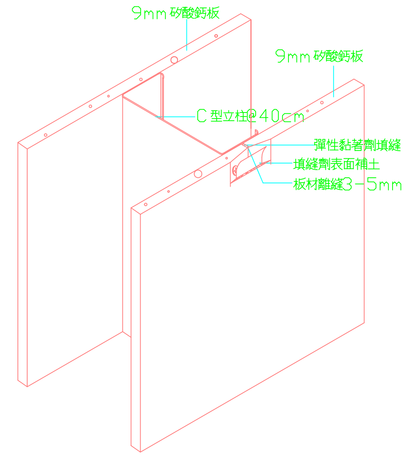

板材接縫批土油漆

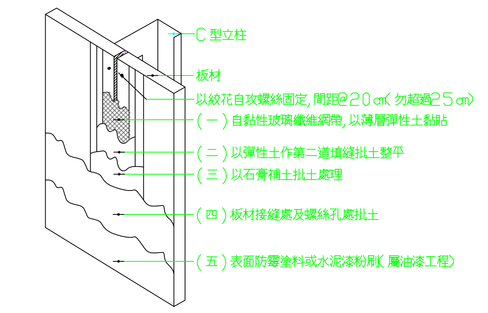

註: 板材接縫批土及牆面粉刷
不屬輕隔間工程

接縫補土詳圖(粉刷油漆)

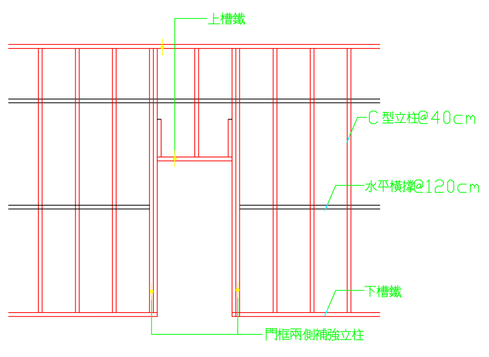

門框補強示意圖

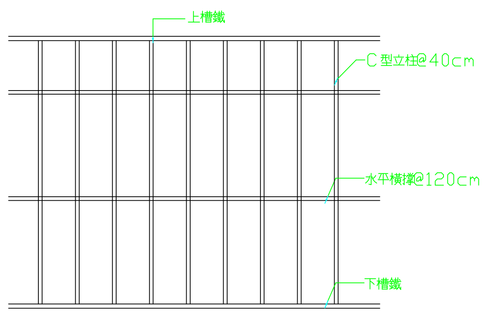

骨架橫向補強示意圖

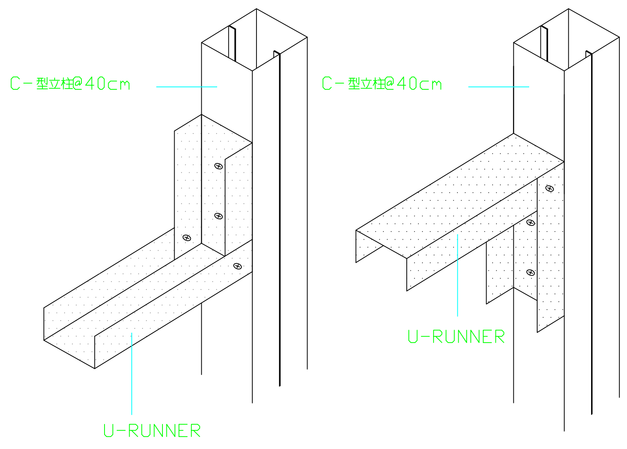

開孔補強詳圖

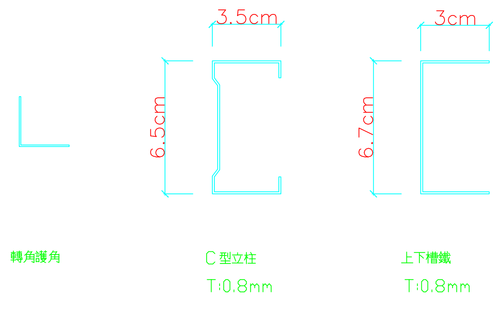

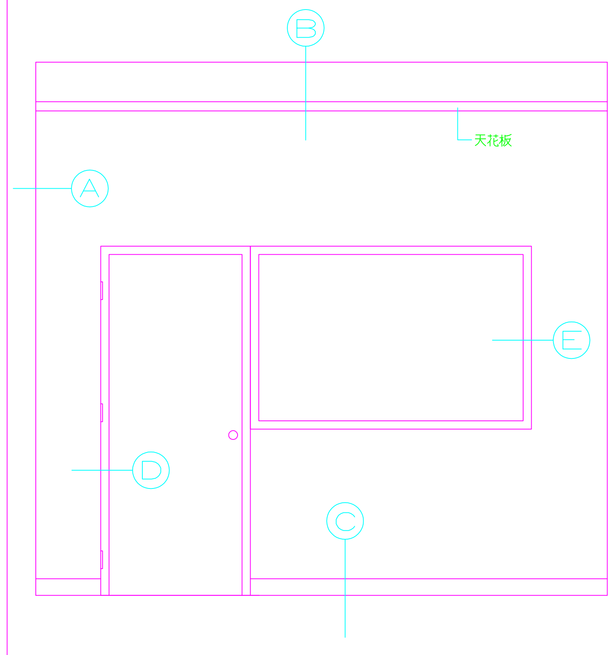

雙面單層輕隔間立面圖

工程名稱

105年度「隔間牆拆除及外牆開窗工程採購案」

PROJECT

衛生福利部食品藥物管理署

圖面修正 REVISIONS

NO	日期 DATE	內容 REMARKS

圖 別 DRAWING TITLE

輕隔間施工詳圖

比例尺 SCALE

繪 圖 DRAWN BY	
設 計 DESIGNED	
核 對 REVIEWED	
核 准 APPROVED	
業務號 JOB NO	

送照圖號 DRAWING NO	施工圖號 DRAWING NO	圖 號 DRAWING NO
		A 11