

# 105年度衛生機關食品(含食品業者) 稽查、監測之執行成效



衛生福利部  
食品藥物管理署  
Food and Drug Administration

資料抓取時間：106年2月

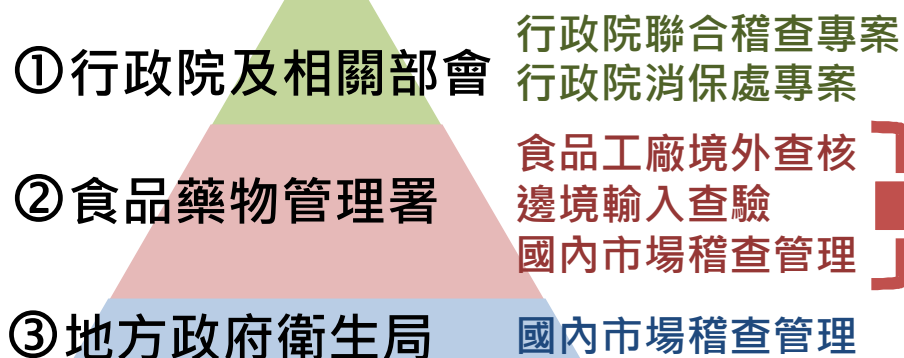
<http://www.fda.gov.tw/>

# 食品查核管理機制

## 從地方到中央，分工合作運作

整體架構：  
基於風險管理概念，透過  
中央與地方分工合作機制

管理機制：透過滾動式調整模  
式並配合食安五環加強查驗政  
策，訂定年度執行重點



- 地方：食品稽查為衛生局職責，依地方產業特色，規劃例行性稽查抽驗業務及年度工作計畫
- 中央：(1)督導衛生局落實食品稽查管理業務；(2)依施政重點、輿情關切及過去執行情形等，規劃年度專案及監測計畫，由中央與地方共同執行。



# 一、進口食品衛生安全執行成效

1

輸入前

源頭境外查核

- 查核國家品項數提高  
104年4個  
105年9個
- 查核品項類別增加：除肉品及食用油脂外、新增乳製品及魚產品。

103~105年，共查核  
17個國家產品項目

103年

4項

美國牛肉、加拿大豬肉、紐西蘭牛肉、中國大陸大閘蟹

104年

4項

西班牙豬油、澳洲牛油、美國牛肉、中國大陸大閘蟹

105年

9項

丹麥豬肉、荷蘭豬肉、荷蘭豬油、美國牛肉、澳大利亞乳製品、挪威魚產品、匈牙利豬肉、美國乳製品、紐西蘭乳製品



衛生福利部  
食品藥物管理署  
Food and Drug Administration

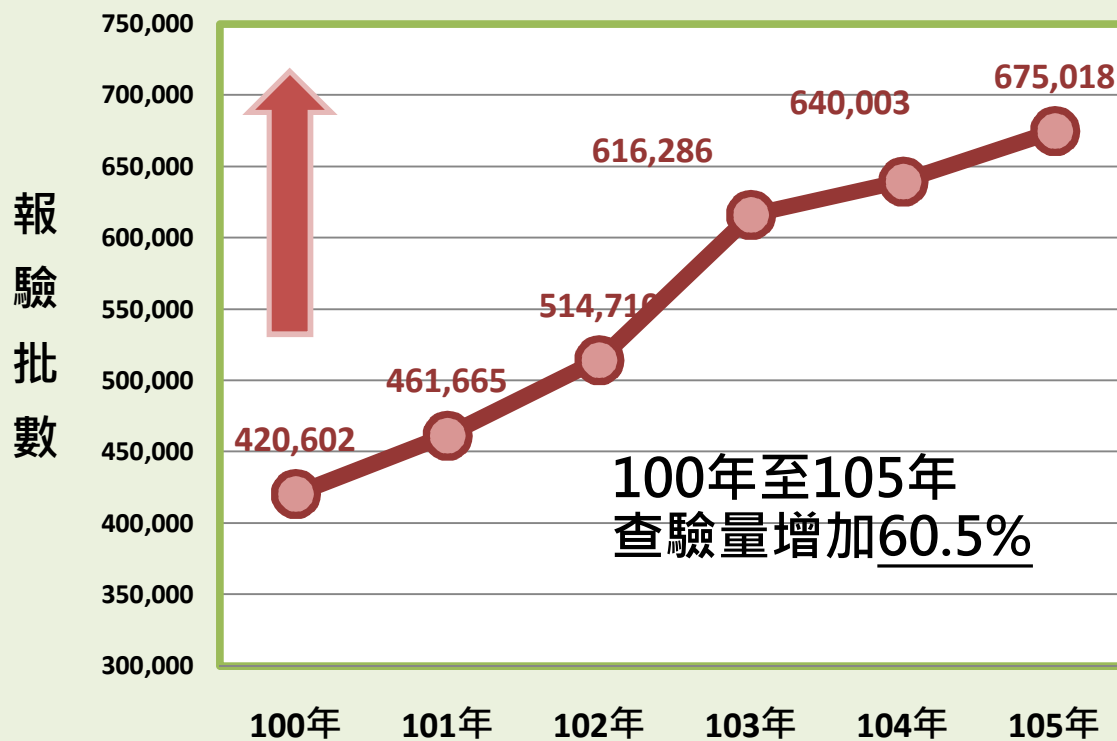
# 一、進口食品衛生安全執行成效

2

輸入時

↓  
邊境輸入查驗

- 查驗量及抽驗量均增加  
報驗64萬批→67.5萬批  
抽驗5.0萬批→5.3萬批
- 檢驗不合格批數減少4%
- 檢驗不合格率減少0.2%  
(1.9%→1.7%)



# 一、進口食品衛生安全執行成效

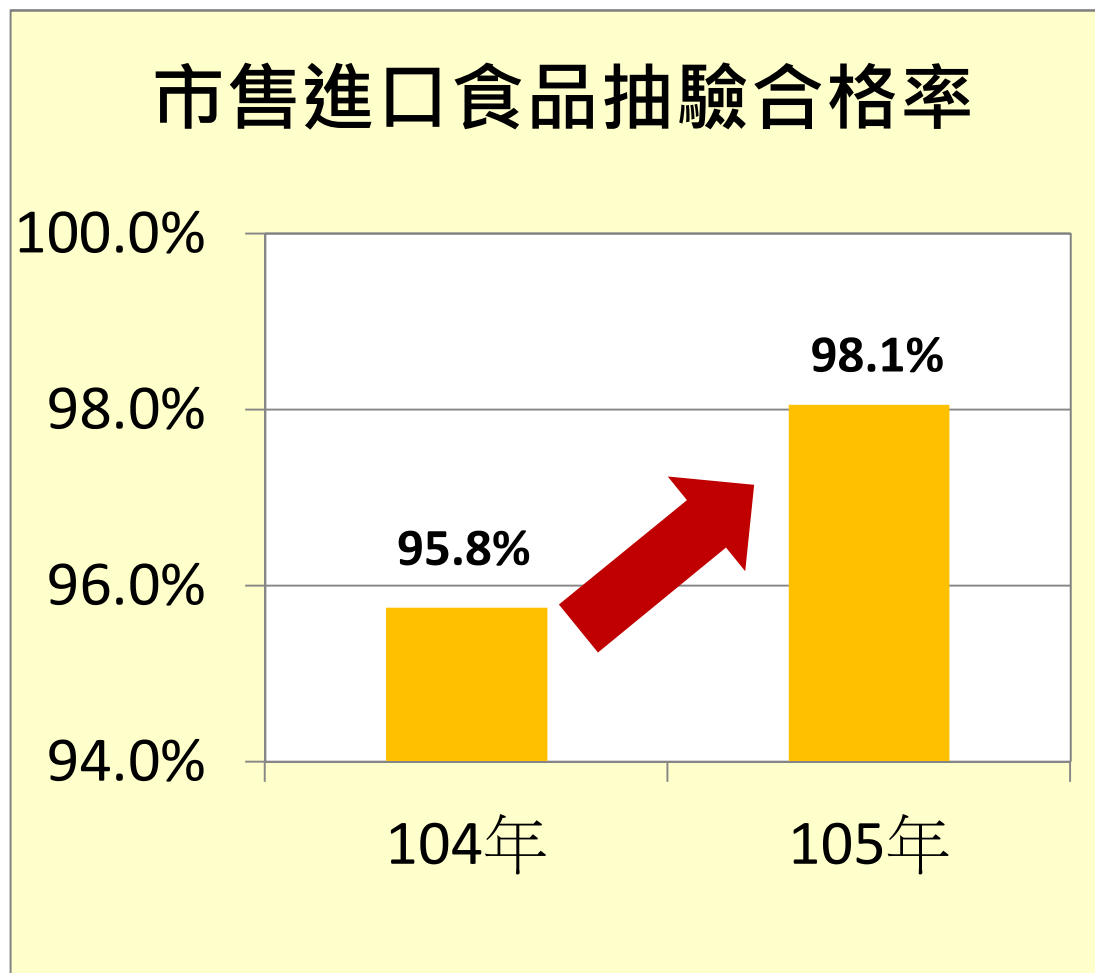
3

輸入後

國內市場監控

市售進口產品  
抽驗合格率上升

95.8%→98.1%



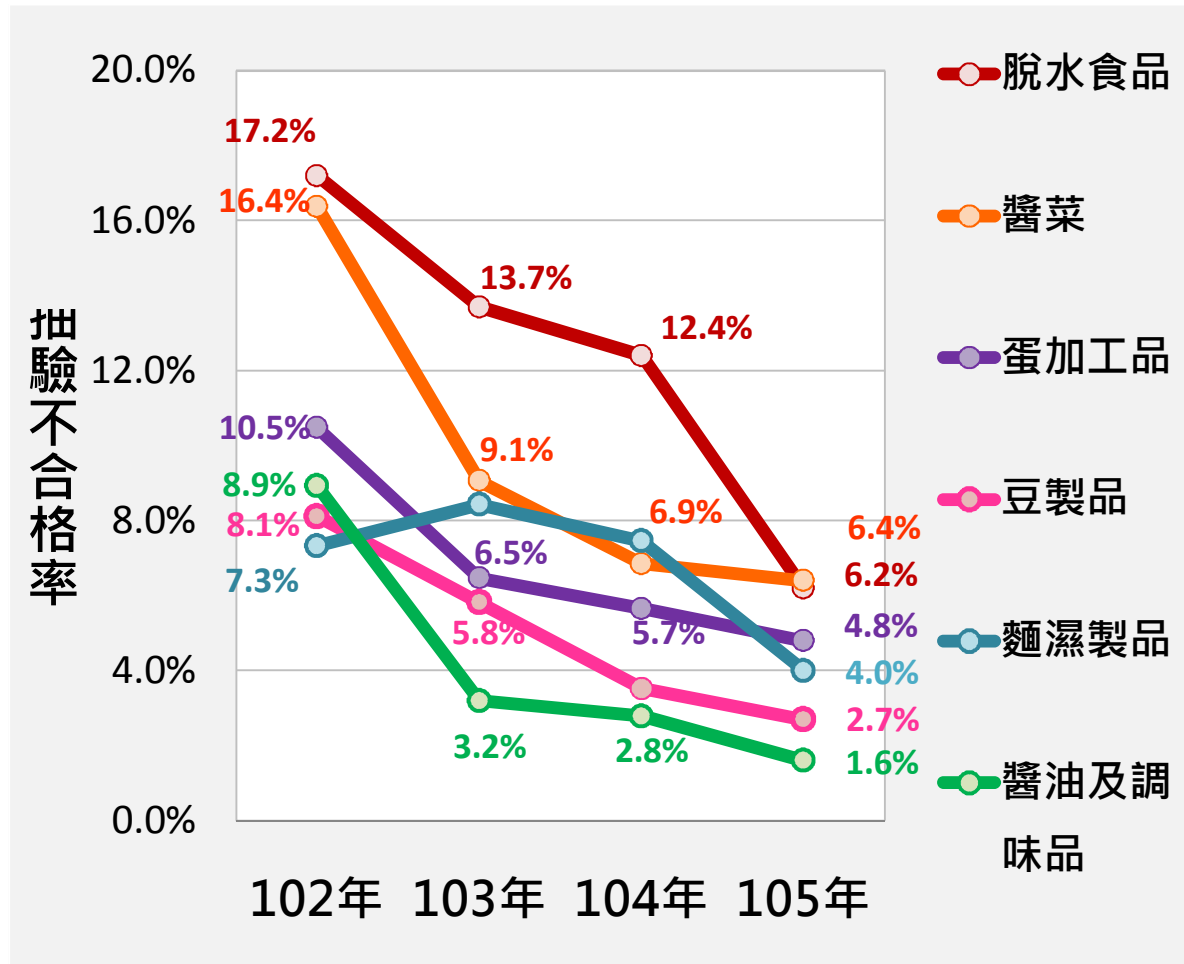
## 二、國產食品衛生安全執行成效

1

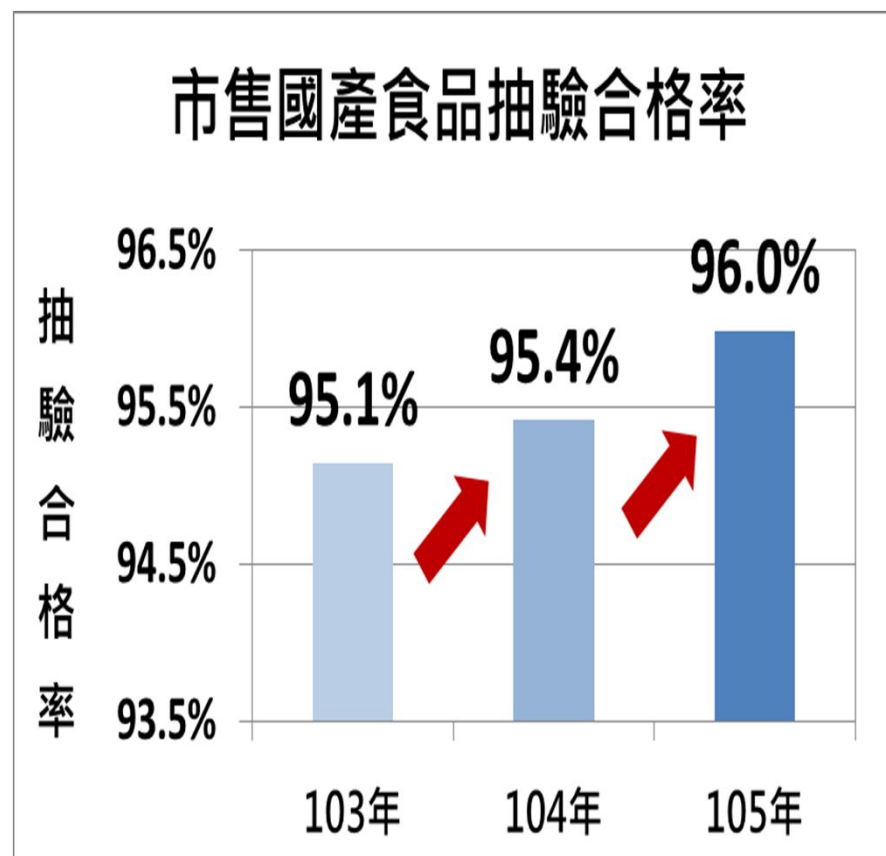
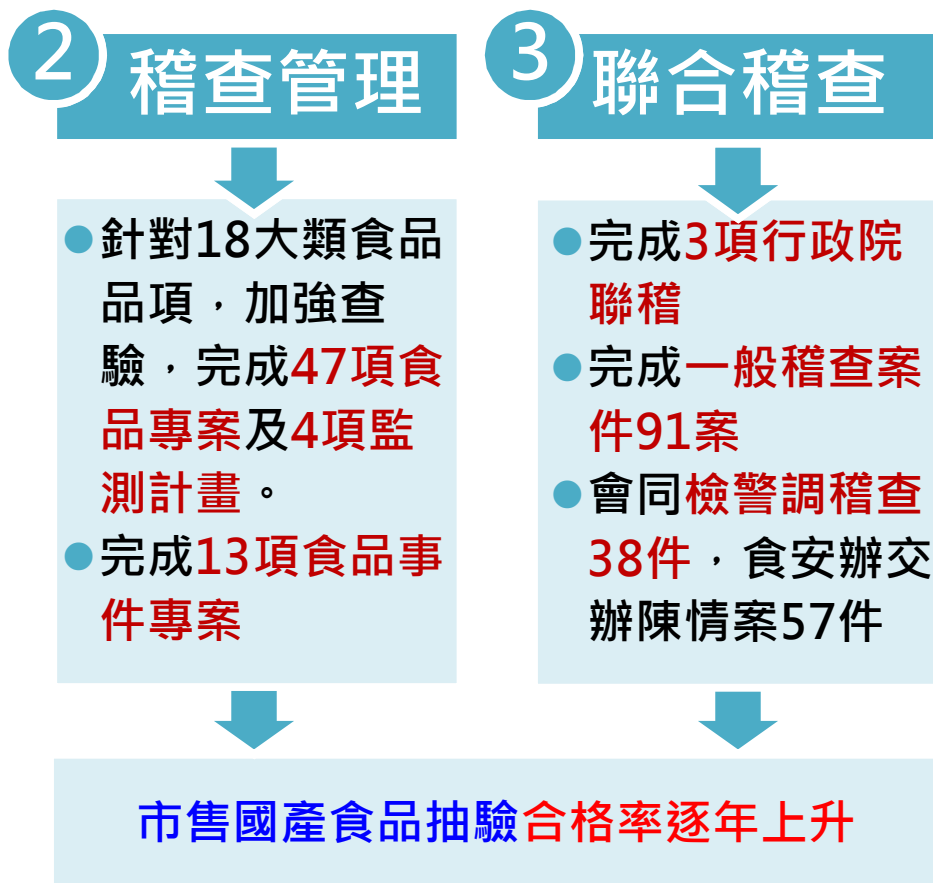
### 督導協調

- GHP稽查11.2萬家次。
- 品質抽驗4.7萬件。
- 標示查核34.6萬件。

- 高違規產品(醬菜、脫水食品)抽驗不合格率下降。



## 二、國產食品衛生安全執行成效



謝謝大家



衛生福利部  
食品藥物管理署  
Food and Drug Administration

<http://www.fda.gov.tw/>