



衛生福利部食品藥物管理署
管制藥品管理資訊系統

銷燬、減損、減損查獲申請操作手冊

更新日期：104 年 6 月 28 日

目 錄

壹、	銷燬申請及查詢作業	2
一、	功能介紹	2
二、	操作畫面說明	3
貳、	減損申請及查詢作業	9
一、	功能介紹	9
二、	操作畫面說明	10
參、	減損查獲申請及查詢作業	16
一、	功能介紹	16
二、	操作畫面說明	17

壹、銷燬申請及查詢作業

一、功能介紹

■功能說明：提供使用者線上進行管制藥品銷燬申請、查詢等相關作業。

■操作路徑：登入管制藥品管理資訊系統後，滑鼠移向左側主選單，點選【銷燬申請及查詢作業】即可進入該功能頁面，如下圖所示：



二、操作畫面說明

(一)新增-銷燬申請案件

Step	步驟說明及範例圖示
1	<p>於功能查詢區上方，按下"新增"鍵。</p> 
2	<p>點選"新增藥品"鍵。</p> 
3	<p><u>新增藥品畫面：</u> (1)選擇藥品類別，再點選"帶入藥品基本資料"鍵。</p>

新增藥品

藥品類別

許可證字號

中文品名

英文品名

廠商登記證

廠商名稱

藥品批號

包裝規格

 /

申請數量

總量

銷燬原因

(2)填寫申請藥品銷燬數量，點選"儲存，並結束新增"鍵。
 若要新增多筆資料，則點選"儲存並新增下一筆"鍵。

新增藥品

4

新增藥品完成後，按下"儲存"鍵。

新增銷燬申請

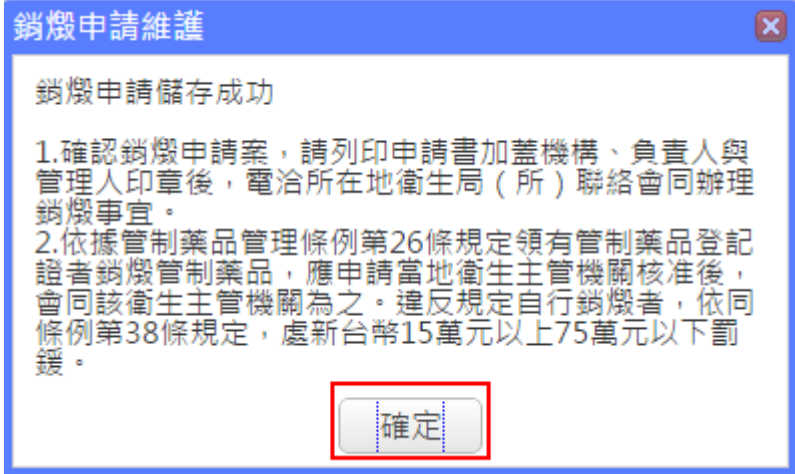
申請日期 登記證字號

機構業者名稱

藥品資料

功能	許可證字號	藥品名稱	申請數量	包裝規格	銷燬原因
1 修改 刪除	A000059	柏理 富立平錠 2 毫克 (二氮平)	1000	粒(tab)	過期

5 顯示銷燬申請儲存成功訊息，按下"確定"鍵。



銷燬申請維護

銷燬申請儲存成功

1. 確認銷燬申請案，請列印申請書加蓋機構、負責人與管理人印章後，電洽所在地衛生局（所）聯絡會同辦理銷燬事宜。

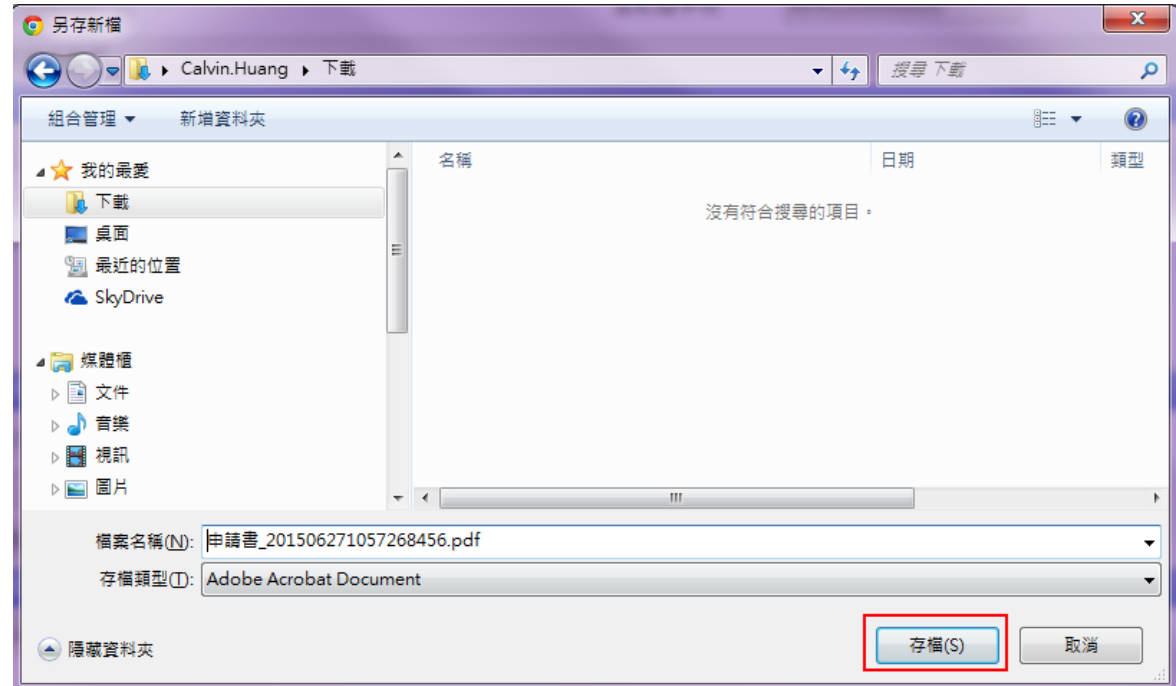
2. 依據管制藥品管理條例第26條規定領有管制藥品登記證者銷燬管制藥品，應申請當地衛生主管機關核准後，會同該衛生主管機關為之。違反規定自行銷燬者，依同條例第38條規定，處新台幣15萬元以上75萬元以下罰鍰。

確定

(二) 列印申請書

Step	步驟說明及範例圖示
1	<p>選擇查詢列表區欲列印的案件，按下"修改"鍵。</p> 
2	<p>於修改頁面上方功能區，按下"列印申請書"鍵。</p> 

3 彈出申請書檔案儲存視窗，指定存檔路徑，按下"存檔"。



4 開啟申請書電子檔，確認電腦已連上印表機，點選列印圖示，完成列印。


管制藥品銷燬申請書

登記證字號：[REDACTED]
 名稱：[REDACTED]
 地址：[REDACTED]
 申請日期：104年06月28日
 列印日期：104年06月28日
 銷燬日期：
 負責人：[REDACTED] 管制藥品管理人：[REDACTED] 聯絡電話：[REDACTED]

藥品資料：共 1 筆資料

藥品名稱	藥品許可證字號	廠商名稱	藥品批號	申請銷燬數量	銷燬原因 (說明)
	藥品類別		單位	實際銷燬數量	
"柏理"當立平 錠2毫克(二氣 平)	A000059	柏理貿易股份有限公司	1011178	1000 粒(tab)	過期
	管制藥品製劑		1 粒(tab)		

上開管制藥品請准予辦理銷燬。
 機構(業者)印章： 負責人簽章： 管制藥品管理人簽章：



(三)修改-銷燬申請案件

Step	步驟說明及範例圖示
1	<p>輸入欲查詢條件並按下"查詢"鍵。</p> 
2	<p>選擇欲修改明細資料並按下"修改"鍵。</p> 
3	<p>修改資料完成按下"儲存"鍵。</p> 

(四)查詢-銷燬申請案件

Step	步驟說明及範例圖示
1	<p>輸入欲查詢條件，並按下"查詢"鍵。</p> 
2	<p>依查詢條件顯示結果於查詢列表區。</p> 

貳、減損申請及查詢作業

一、功能介紹

■功能說明：提供使用者線上進行管制藥品減損申請、查詢等相關作業。

■操作路徑：登入管制藥品管理資訊系統後，滑鼠移向左側主選單，點選【減損申請及查詢作業】即可進入該功能頁面，如下圖所示：



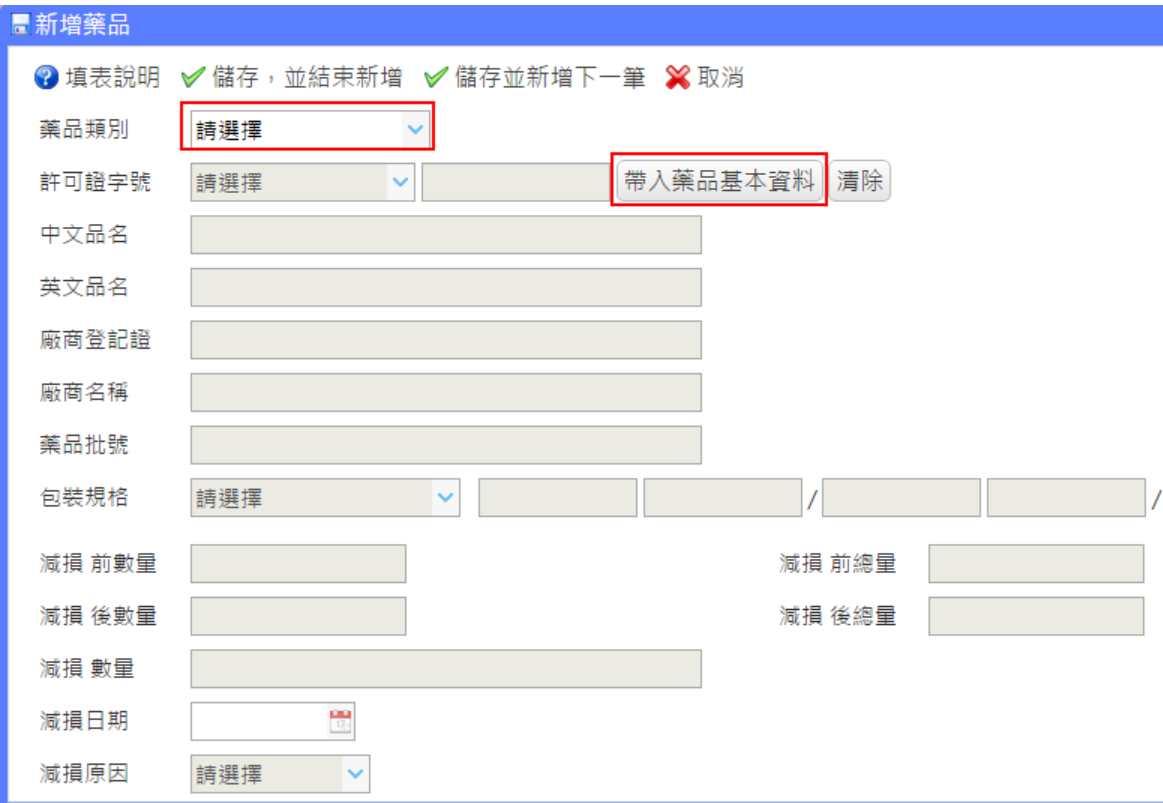
二、操作畫面說明

(一)新增-減損申請案件

Step	步驟說明及範例圖示
1	<p>於功能查詢區上方，按下"新增"鍵。</p> 
2	<p>點選"新增藥品"鍵。</p> 

3

新增藥品畫面：
 ※僅能申請減損自己持有之管制藥品。
 (1)選擇藥品類別，再點選"帶入藥品基本資料"鍵。




(2)填寫申請藥品減損數量，點選"儲存，並結束新增"鍵。
 若要新增多筆資料，則點選"儲存並新增下一筆"鍵。



4

新增藥品完成後，按下"儲存"鍵。



功能	許可證字號	藥品名稱	批號	減損數量	減損前數量	減損後數量	包裝規格	
修改 刪除	A000059	柏理 富立平錠 2 毫克 (二	1011178	500	5000	4500	粒(tab)	20

顯示減損申請儲存成功訊息，按下"確定"鍵。

減損申請維護

減損申請儲存成功

1. 確認減損申請案，請列印申請書加蓋機構、負責人與管理人印章後，電洽所在地衛生局（所）聯絡會同辦理減損事宜。

2. 依據管制藥品管理條例第27條規定，管制藥品減損時，管制藥品管理人應立即報請當地衛生主管機關查核，並自減損之日起七日內，將減損藥品品量，檢同當地衛生主管機關證明文件，向食品藥物管理署申報。其全部或一部經查獲時，亦同。前項管制藥品減損涉及遺失或失竊等刑事案件，應提出向當地警察機關報案之證明文件。

3. 報請當地衛生主管機關查核須備文件：減損前後登錄之簿冊 + 減損說明函 + 警察機關證明文件影本（失竊、遺失、刑事案件時）（非報案三聯單）。

4. 向食品藥物管理署申報時須備文件：減損證明影本 + 減損前後登錄之簿冊影本 + 減損說明函 + 警察機關證明文件影本（涉及失竊、遺失、刑事案件時）（非報案三聯單）。

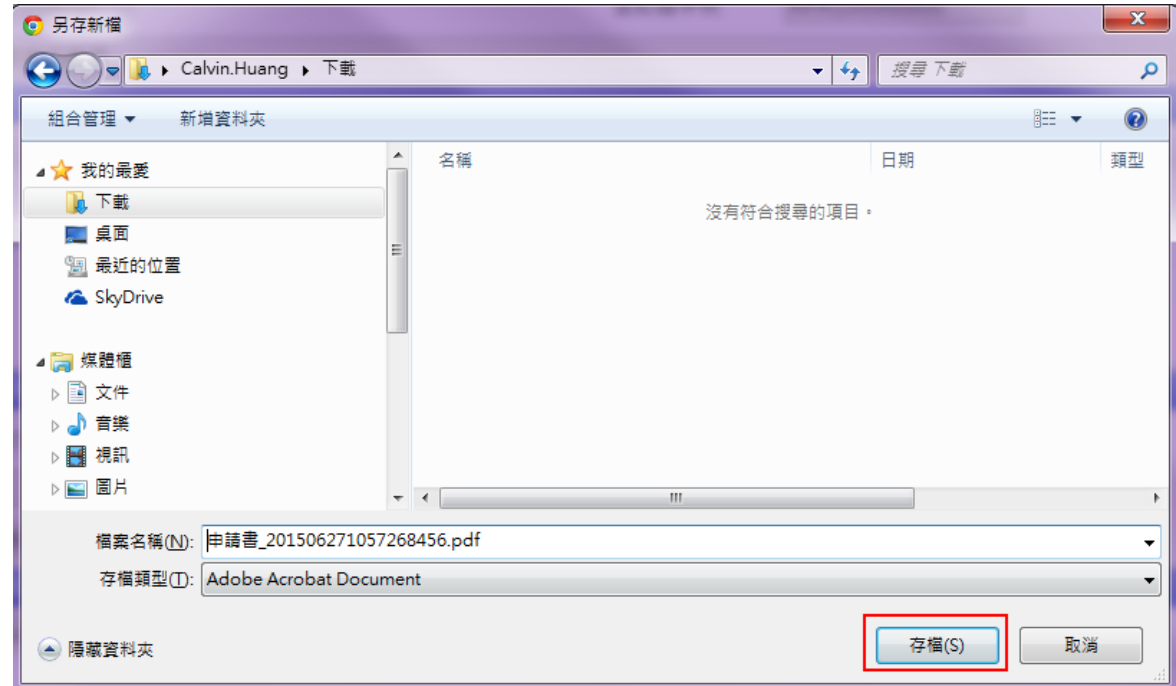
確定

(二) 列印申請書

Step	步驟說明及範例圖示
1	<p>選擇查詢列表區欲列印的案件，按下"修改"鍵。</p> 
2	<p>於修改頁面上方功能區，按下"列印申請書"鍵。</p> 

3
4

彈出申請書檔案儲存視窗，指定存檔路徑，按下"存檔"。



開啟申請書電子檔，確認電腦已連上印表機，點選列印圖示，完成列印。

管制藥品減損申請書

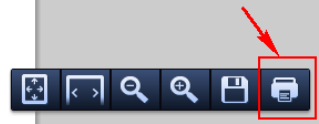
登記證字號：[REDACTED]
 名稱：[REDACTED]
 地址：[REDACTED]
 申請日期：104年06月28日
 列印日期：104年06月28日

負責人：[REDACTED] 管制藥品管理人：[REDACTED] 聯絡電話：[REDACTED]




藥品資料：共 1 筆資料

藥品名稱	藥品許可證字號	廠商名稱	藥品批號	減損前數量	減損日期	減損原因
	藥品類別		包裝規格	減損後數量	減損總數量	
"柏理"當立平錠 2 毫克 (二氣平)	A000059	柏理貿易股份有限公司	1011178	5000 粒 (tab)	104年06月10日	遺失
	管制藥品製劑		1 粒 (tab)	4500 粒 (tab)	粒 (tab)	

上開管制藥品請准予辦理減損。
 機構(業者)印章： 負責人簽章： 管制藥品管理人簽章：



(三)修改-減損申請案件

Step	步驟說明及範例圖示
1	<p>輸入欲查詢條件並按下"查詢"鍵。</p> 
2	<p>選擇欲修改明細資料並按下"修改"鍵。</p> 
3	<p>修改資料完成後，按下"儲存"鍵。</p> 

(四)查詢-減損申請案件

Step	步驟說明及範例圖示
1	<p>輸入欲查詢條件，並按下"查詢"鍵。</p> 
2	<p>依查詢條件顯示結果於查詢列表區。</p> 

參、減損查獲申請及查詢作業

一、功能介紹

■功能說明：提供使用者線上進行管制藥品減損查獲申請、查詢等相關作業。

■操作路徑：登入管制藥品管理資訊系統後，滑鼠移向左側主選單，點選【減損查獲申請及查詢作業】即可進入該功能頁面，如下圖所示：



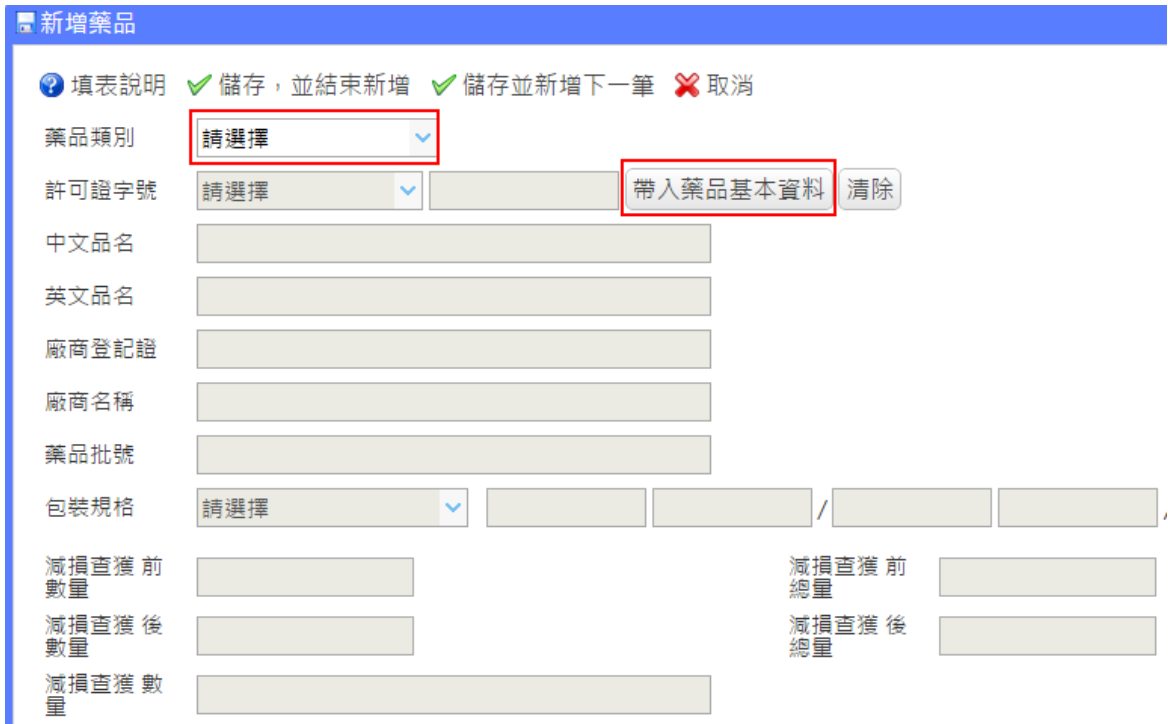
二、操作畫面說明

(一)新增-減損查獲申請案件


Step	步驟說明及範例圖示
1	<p>於功能查詢區上方，按下"新增"鍵。</p> 
2	<p>點選"新增藥品"鍵。</p> 

3

新增藥品畫面：
 ※僅能申請減損查獲自己持有之管制藥品。
 (1)選擇藥品類別，再點選"帶入藥品基本資料"鍵。




(2)填寫申請藥品減損查獲數量，點選"儲存，並結束新增"鍵。
 若要新增多筆資料，則點選"儲存並新增下一筆"鍵。



4

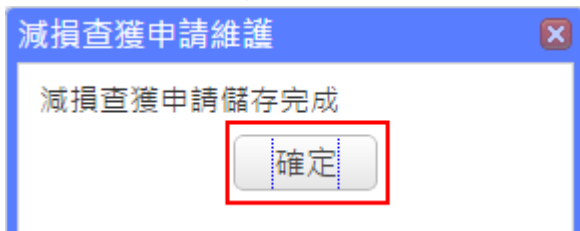
新增藥品完成後，按下"儲存"鍵。




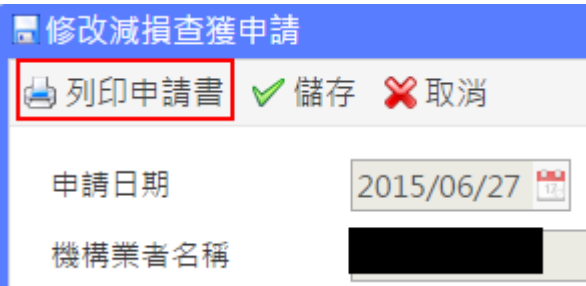
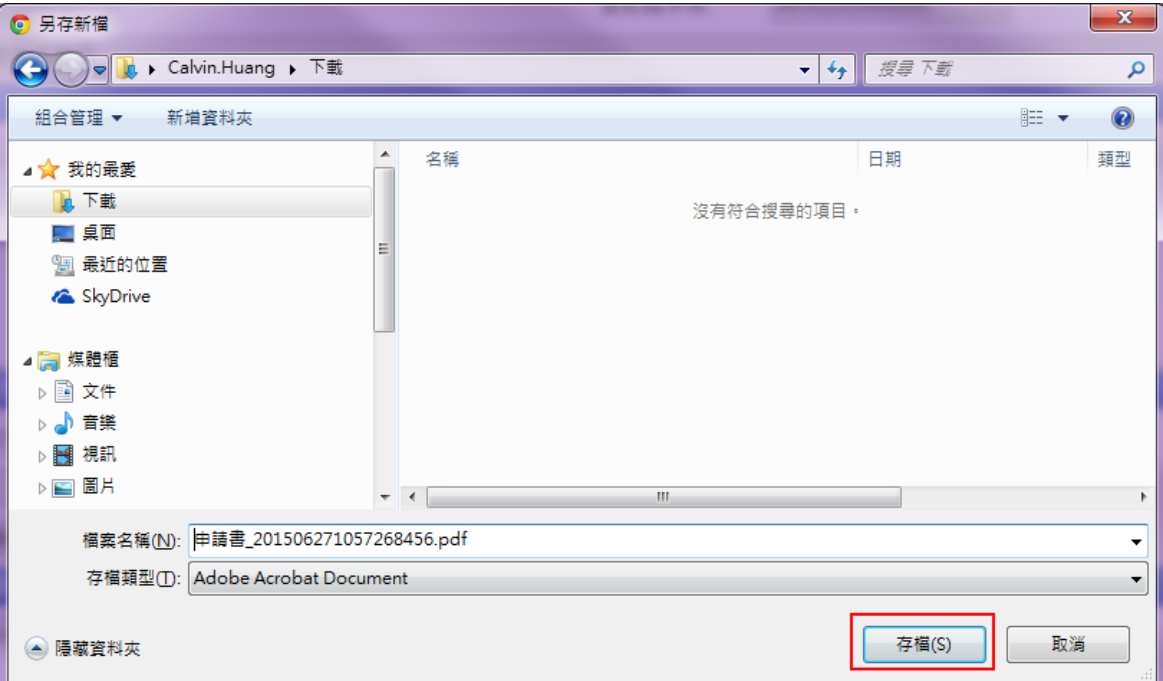
功能	許可證字號	藥品名稱	批號	減損查獲數量	減損查獲前數量	減損查獲後數量
1 修改 刪除	A000059	「柏理」富立平錠 2 毫克 (500	4500	5000

5

顯示減損查獲申請儲存成功訊息，按下"確定"鍵。



(二)列印申請書

Step	步驟說明及範例圖示
1	<p>選擇查詢列表區欲列印的案件，按下"修改"鍵。</p> 
2	<p>於修改頁面上方功能區，按下"列印申請書"鍵。</p> 
3	<p>彈出申請書檔案儲存視窗，指定存檔路徑，按下"存檔"。</p> 

4 開啟申請書電子檔，確認電腦已連上印表機，點選列印圖示，完成列印。

管制藥品減損查獲申請書


登記證字號：[REDACTED]
 名稱：[REDACTED]
 地址：[REDACTED]
 申請日期：104年06月28日
 列印日期：104年06月28日

負責人：[REDACTED] 管制藥品管理人：[REDACTED] 聯絡電話：[REDACTED]

藥品資料：共 1 筆資料

藥品名稱	藥品許可證字號	廠商名稱	藥品批號	查獲前簿冊結存	減損日期	減損查獲原因
	藥品類別		包裝規格	查獲後簿冊結存	減損查總數量	
"柏理"當立平錠2毫克(二氫平)	A000059	柏理貿易股份有限公司		4500 粒(tab)	104年06月12日	自行尋獲
	管制藥品製劑		1 粒(tab)	5000 粒(tab)	粒(tab)	

上開管制藥品請准予辦理減損查獲。
 機構(業者)印章： 負責人簽章： 管制藥品管理人簽章：



(三)修改-減損查獲申請案件

Step	步驟說明及範例圖示
1	<p>輸入欲查詢條件並按下"查詢"鍵。</p> 
2	<p>選擇欲修改明細資料並按下"修改"鍵。</p> 
3	<p>修改資料完成後，按下"儲存"鍵。</p>



(四)查詢-減損查獲申請案件

Step	步驟說明及範例圖示
1	<p>輸入欲查詢條件，並按下"查詢"鍵。</p>
2	<p>依查詢條件顯示結果於查詢列表區。</p>