

藥 物 濫 用
案件暨檢驗統計資料
【九十八年十二月】



行政院衛生署彙編

摘要：

一、台灣地區濫用藥物尿液檢驗檢體

台灣地區濫用藥物尿液檢驗檢體

98年12月台灣地區濫用藥物尿液檢驗檢體總件數共計17,491件，檢體陽性數為3,963件(22.7%)，較去年12月增加349件，其中送驗項目包含嗎啡者計16,060件，嗎啡之總陽性數為1,701件(10.6%)，較去年12月減少553件，送驗項目包含(甲基)安非他命者計17,131件，(甲基)安非他命之總陽性數為2,537件(14.8%)，較去年12月增加908件，同時檢出嗎啡、可待因及美沙冬皆陽性數計1件，同時檢出大麻、MDA及愷他命皆陽性數計1件。(詳附表一、附圖一)

98年度台灣地區濫用藥物尿液檢驗檢體總件數共計193,858件，檢體陽性數為47,817件(24.7%)，其中送驗項目包含嗎啡者計169,626件，嗎啡之總陽性數為24,516件(14.5%)，送驗項目包含(甲基)安非他命者計190,137件，(甲基)安非他命之總陽性數為28,418件(14.9%)。另同時檢出嗎啡及(甲基)安非他命均陽性數2,039件，同時檢出嗎啡及可待因均陽性數10,198件，同時檢出嗎啡、可待因及(甲基)安非他命均陽性數8,715件。

二、台灣地區非尿液檢體

98年12月台灣地區非尿液檢體共檢出陽性件數2,805件，排名前3位排列順序為：甲基安非他命1050件（占37.4%）、愷他命686件（占24.5%）、海洛因475件（占16.9%）。與去年同期相比較，海洛因減少829件、甲基安非他命增加270件、愷他命增加348件，檢出陽性總件數減少45件。

另，首次檢出藥物或組合如下列：

1. Ketazolam(凱他唑他)1件
 2. Ketamine(愷他命)、Chloroamphetamine(氯安非他命)1件
 3. PMMA(對-甲氧基甲基安非他命)、Chloroamphetamine(氯安非他命)1件
 4. MDA(3,4-亞甲基雙氧安非他命)、Caffeine(咖啡因)、Chloroamphetamine(氯安非他命)1件
 5. MDMA、Ketamine(愷他命)、Benzocaine(氨基苯甲酸乙酯)1件
 6. Methylephedrine(甲基麻黃)、Dextromethorphan(德嗪美蘇芬)、Carbinoxamine(卡比沙明)1件
 7. PMMA(對-甲氧基甲基安非他命)、AMT、5-MeO-DIPT、Chloroamphetamine(氯安非他命)2件
 8. Chlordiazepoxide(氯二氮平)、Acetaminophen(對位乙醯氨基酚)、Caffeine(咖啡因)、Indomethacin、Hydrochlorothiazide(氫氯苯噻嗪)2件
 9. Dihydrocodeine(二氫可待因)、Methylephedrine(甲基麻黃)、Acetaminophen(對位乙醯氨基酚)、Caffeine(咖啡因)、Guaifenesin(愈創木酚甘油醚)1件。(詳表二)
- 本月檢出非屬管制藥品或毒品之新增品項。(詳表二之一)
1. Clonidine(可尼丁)4件
 2. Phenolphthalein(酚酞)1件
 3. Prednisolone 1件
 4. Caffeine(咖啡因)、N-Benzylpiperazine(BZP)1件
 5. Acetaminophen(對位乙醯氨基酚)、Caffeine(咖啡因)、Guaifenesin(愈創木酚甘油醚)1件

另98年度台灣地區非尿液檢體共檢出陽性件數32,460件，排名前十位排列順序為：甲基安非他命11,697件、海洛因8,893件、愷他命5,200件、海洛因+乙醯可待因805件、海洛因+咖啡因559件、海洛因+6-乙醯嗎啡+乙醯可待因532件、MDMA 476件、四氫大麻酚440件、硝甲西洋346件、海洛因+甲基安非他命+尼古丁236件。

三、台灣地區精神醫療院所通報藥物濫用個案

98年12月台灣地區精神醫療院所通報藥物濫用個案件數計1,045件，主要濫用之毒品或管制藥品種類為：海洛因(計945人次，占90.4%)、(甲基)安非他命(計359人次，占34.4%)、Benzodiazepines類藥物(計25人次，占2.4%)、佐沛眠(計19人次，占1.8%)、愷他命(計15人次，占1.4%)。若與去年12月比較，通報案件減少458件(減少30.5%)，各品項搖頭丸、愷他命藥物較去年增加，餘均較去年同期減少。(詳表三、圖二)

另，98年全年台灣地區精神醫療院所通報藥物濫用個案件數計18,762件，藥物濫用種類排名前五位分別為海洛因(計17,316人次，占92.3%)、(甲基)安非他命(計5,363人次，占28.6%)、Benzodiazepines類藥物(計416人次，占2.2%)、佐沛眠(計339人次，占1.8%)、愷他命(計199人次，占1.1%)等。如與97年全年比較，通報案件減少2,848件(減少13.2%)，除海洛因、(甲基)安非他命、強力膠、大麻、搖頭丸、可待因、配西汀、Benzodiazepines類藥物、古柯、特拉嗎竇等用藥人次較去年同期減少，餘嗎啡、潘他唑新、唑匹可隆、與佐沛眠之用藥人次均比去年同期增加。(詳表三、圖二)

四、台灣地區精神醫療院所通報Benzodiazepines類藥物濫用

98年12月台灣地區精神醫療院所通報使用Benzodiazepines類藥物者計25人次，其中以Flunitrazepam(FM2)占最多(計12人次，占48.0%)，其次為Alprazolam(計3人次，占12.0%)、Lorazepam(計3人次，占12.0%)。若與去年12月比較，通報Benzodiazepines類藥物總人次比去年同期減少20件(減少44.4%)，除Clonazepam、Lorazepam、Midazolam與Nitrazepam之濫用通報量較去年同期增加外，其餘各品項之濫用通報量均較去年同期減少。(詳表四)

另，98年全年台灣地區精神醫療院所通報使用Benzodiazepines類藥物者共計416人次，其中以Flunitrazepam(FM2)占最多(計251人次，占60.3%)，其次為Alprazolam(計36人次，占8.7%)、Estazolam(計33人次，占7.9%)、Diazepam(計30人次，7.2%)、Loprazepam(計30人次，7.2%)等。如與97年全年比較，則通報Benzodiazepines類藥物總人次比去年同期減少26人次(減少5.9%)，其中Flunitrazepam(FM2)、Alprazolam、Clonazepam、Diazepam等之用藥人次較去年同期減少，Estazolam、Lorazepam、Triazolam用藥人次較去年同期增加。(詳表四)

五、台灣地區緝獲毒品統計

98年11月台灣地區檢、警、憲、調等司法機關緝獲之毒品共計約71.6公斤，緝獲數量排名前三位為：(甲基)安非他命成品33.5公斤、硝甲西洋12.4公斤及愷他命9.8公斤。另去(97)年11月緝獲資料：總緝獲量約84.6公斤，緝獲量排名前三位分別為愷他命73.8公斤、麻黃(原料藥)5.9公斤及海洛因4.0公斤。(詳表五)

*說明：為與國際間之統計方式一致，自95年1月起，毒品重量改按當期鑑定之純質淨重計算；其中第一級毒品鴉片，第二級毒品罌粟、古柯及大麻等非合成毒品則以淨重統計。

圖 表 目 錄

表一、台灣地區濫用藥物尿液檢驗統計表.....	1
圖一、台灣地區濫用藥物尿液檢驗陽性數統計圖.....	10
表二、台灣地區檢驗涉嫌毒品及管制藥品案件之非尿液檢體統計表.....	11
表二之1、台灣地區檢驗涉嫌非毒品及管制藥品案件之非尿液檢體統計表.....	35
表三、台灣地區精神醫療院所通報藥物濫用者使用藥物之種類分布統計表.....	39
圖二、台灣地區精神醫療院所歷年通報常見藥物濫用種類統計圖.....	40
表四、台灣地區精神醫療院所通報藥物濫用者使用Benzodiazepines類藥物分布統計表.....	41
表五、台灣地區緝獲毒品統計表.....	42

表一

(一)台灣地區濫用藥物尿液檢驗統計表

單位：件數

年 份 項 目			88年	89年	90年	91年	92年	93年	94年	95年	96年	97年		98年		較去年增減百分比(%)【(b-a)/a*100】
												12月	1-12月(a)	12月	1-12月(b)	
檢體	總 件 數		213,685	287,180	226,007	213,441	198,539	157,709	167,959	184,470	168,495	22,217	187,406	17,491	193,858	3.4
	總陽性數	實數	80,437	84,044	51,017	44,634	44,200	51,429	61,814	49,959	56,400	3,614	55,486	3,963	47,817	-13.8
		%	37.6	29.3	22.6	20.9	22.3	32.6	36.8	27.1	33.5	16.3	29.6	22.7	24.7	—
嗎啡	總 件 數		204,076	278,735	213,344	196,687	185,358	143,617	153,706	148,023	159,237	13,069	167,448	16,060	169,626	1.3
	總陽性數	實數	19,034	16,655	21,816	23,385	27,741	32,295	39,122	35,119	36,625	2,254	36,362	1,701	24,516	-32.6
		%	9.3	6.0	10.2	11.9	15.0	22.5	25.5	23.7	23.0	17.2	21.7	10.6	14.5	—
(甲基)安非他命	總 件 數		212,880	285,684	217,787	174,261	189,662	154,784	163,079	179,829	165,637	21,953	184,363	17,131	190,137	3.1
	總陽性數	實數	69,445	71,891	36,575	22,567	24,632	32,240	40,258	23,622	31,297	1,629	29,275	2,537	28,418	-2.9
		%	32.6	25.2	16.8	13.0	13.0	20.8	24.7	13.1	18.9	7.4	15.9	14.8	14.9	—
單純檢出嗎啡陽性數			9,577	3,667	9,902	14,962	17,682	9,140	5,058	4,117	4,147	355	4,939	231	3,465	-29.8
單純檢出(甲基)安非他命陽性數			60,047	59,004	24,846	14,179	14,597	16,109	20,219	11,496	16,876	848	14,900	1,640	16,746	12.4
同時檢出嗎啡&(甲基)安非他命皆陽性數			9,394	12,885	11,706	8,260	9,947	8,849	4,929	1,824	2,267	106	2,639	159	2,039	-22.7
單純檢出大麻陽性數			3	0	3	15	11	80	67	85	96	4	70	3	70	0.0
單純檢出MDMA陽性數			1	149	987	3,899	1,660	1,610	1,004	1,481	609	40	633	44	396	-37.4
單純檢出MDA陽性數			—	—	—	152	53	2	10	47	39	0	13	2	3	—
單純檢出可待因陽性數			4	4	7	6	58	346	344	295	307	43	342	45	366	7.0
單純檢出乙醯基可待因陽性數			2	0	0	0	0	0	0	0	0	0	0	0	0	—

表一

(一)台灣地區濫用藥物尿液檢驗統計表

單位：件數

年 份 項 目	88年	89年	90年	91年	92年	93年	94年	95年	96年	97年		98年		較去年增減百分比(%)【(b-a)/a*100】
										12月	1-12月(a)	12月	1-12月(b)	
單純檢出Tramadol 陽性數	—	—	—	49	1	0	0	0	0	0	0	0	0	—
單純檢出 FM2 陽性數	—	—	—	2	0	53	27	18	29	5	23	4	19	—
單純檢出愷他命陽性數	—	—	—	47	22	299	578	995	1,363	344	2,409	382	4,438	84.2
同時檢出嗎啡&可待因皆陽性數	59	101	192	163	63	7,273	14,136	18,995	18,260	1,164	17,434	648	10,198	-41.5
同時檢出嗎啡&MDMA皆陽性數	—	—	2	0	9	2	3	2	1	0	0	0	0	—
同時檢出嗎啡&Tramadol皆陽性數	—	—	—	—	13	0	0	0	0	0	0	0	0	—
同時檢出(甲基)安非他命&Tramadol皆陽性數	—	—	—	—	4	0	0	0	0	0	0	0	0	—
同時檢出可待因&Tramadol皆陽性數	—	—	—	—	1	0	0	0	0	0	0	0	0	—
同時檢出大麻&MDMA皆陽性數	—	—	—	—	—	8	24	6	2	0	12	4	5	—
同時檢出嗎啡&大麻皆陽性數	—	—	—	—	—	1	1	0	1	0	0	1	3	—
同時檢出嗎啡&MDA皆陽性數	—	—	—	—	—	0	0	1	1	0	0	0	0	—
同時檢出嗎啡&愷他命皆陽性數	—	—	—	—	—	1	2	0	2	0	3	0	6	—
同時檢出嗎啡&FM2 皆陽性數	—	—	—	—	—	—	—	—	—	0	1	0	0	—
同時檢出嗎啡&(甲基)安非他命&大麻皆陽性數	—	—	—	—	—	0	1	0	7	0	13	2	2	—
同時檢出嗎啡&(甲基)安非他命&MDMA皆陽性數	—	—	—	1	0	18	8	1	3	0	1	0	4	—

表一

(一)台灣地區濫用藥物尿液檢驗統計表

單位：件數

年 份 項 目	88年	89年	90年	91年	92年	93年	94年	95年	96年	97年		98年		較去年增減百分比(%)【(b-a)/a*100】
										12月	1-12月(a)	12月	1-12月(b)	
同時檢出嗎啡&(甲基)安非他命&MDA皆陽性數	—	—	—	—	—	2	2	0	1	0	0	0	0	—
同時檢出嗎啡&(甲基)安非他命&可待因皆陽性數	4	2	13	12	8	6,910	14,953	10,162	11,903	626	11,294	651	8,715	-22.8
同時檢出嗎啡&(甲基)安非他命&愷他命皆陽性數	—	—	—	—	—	0	1	0	3	0	3	1	16	—
同時檢出嗎啡&(甲基)安非他命&Tramadol皆陽性數	—	—	—	—	8	1	0	0	0	0	0	0	0	—
同時檢出嗎啡&(甲基)安非他命&MDEA皆陽性數	—	—	—	—	—	3	0	0	0	0	0	0	0	—
同時檢出嗎啡&大麻&可待因 皆陽性數	—	—	—	—	—	—	—	0	3	0	2	0	0	—
同時檢出嗎啡&MDMA&可待因皆陽性數	—	—	1	0	5	7	3	5	4	1	2	0	2	—
同時檢出嗎啡&MDMA&MDEA皆陽性數	—	—	—	—	—	1	0	0	0	0	0	0	0	—
同時檢出嗎啡&MDMA&愷他命皆陽性數	—	—	—	—	—	—	—	—	—	0	0	0	1	—
同時檢出嗎啡&可待因&FM2 皆陽性數	—	—	—	—	—	0	0	2	4	0	1	0	1	—
同時檢出嗎啡&可待因&愷他命皆陽性數	—	—	—	—	—	9	6	3	6	0	13	1	14	—
同時檢出嗎啡&可待因&MDEA皆陽性數	—	—	—	—	—	4	0	0	0	0	0	0	0	—
同時檢出嗎啡&可待因&美沙冬皆陽性數	—	—	—	—	—	0	0	0	0	0	0	1	1	—
同時檢出嗎啡&(甲基)安非他命&大麻&可待因皆陽性數	—	—	—	—	—	5	8	4	2	0	13	0	5	—
同時檢出嗎啡&(甲基)安非他命&MDMA&可待因皆陽性數	—	—	—	—	2	49	3	0	0	0	1	0	4	—

表一

(一)台灣地區濫用藥物尿液檢驗統計表

單位：件數

項目 \ 年 份	88年	89年	90年	91年	92年	93年	94年	95年	96年	97年		98年		較去年增減百分比(%)【(b-a)/a*100】
										12月	1-12月(a)	12月	1-12月(b)	
同時檢出嗎啡&(甲基)安非他命&MDMA&愷他命皆陽性數	—	—	—	—	—	0	0	0	0	0	0	0	1	—
同時檢出嗎啡&(甲基)安非他命&MDMA&MDEA皆陽性數	—	—	—	—	—	2	0	0	0	0	0	0	0	—
同時檢出嗎啡&(甲基)安非他命&可待因&FM2皆陽性數	—	—	—	—	—	0	0	1	2	2	2	2	2	—
同時檢出嗎啡&(甲基)安非他命&MDA&可待因皆陽性數	—	—	—	—	—	—	—	0	0	0	0	0	0	—
同時檢出嗎啡&(甲基)安非他命&可待因&愷他命皆陽性數	—	—	—	—	—	3	6	1	7	0	14	3	36	—
同時檢出嗎啡&(甲基)安非他命&可待因&MDEA皆陽性數	—	—	—	—	—	10	0	0	0	0	0	0	0	—
同時檢出嗎啡&MDMA&可待因&MDEA皆陽性數	—	—	—	—	—	2	0	0	0	0	0	0	0	—
同時檢出嗎啡&MDMA&可待因&愷他命皆陽性數	—	—	—	—	—	—	—	0	1	0	0	0	0	—
同時檢出嗎啡&(甲基)安非他命&MDMA&可待因&愷他命皆陽性數	—	—	—	—	—	—	—	0	2	0	0	1	1	—
同時檢出嗎啡&(甲基)安非他命&MDMA&可待因&MDEA皆陽性數	—	—	—	—	—	3	0	0	0	0	0	0	0	—
同時檢出(甲基)安非他命&大麻皆陽性數	—	—	—	—	3	5	8	10	19	1	16	1	16	—
同時檢出(甲基)安非他命&MDMA皆陽性數	—	—	10	80	41	183	48	59	49	14	113	9	99	—
同時檢出(甲基)安非他命&MDA皆陽性數	—	—	—	34	3	3	1	1	0	0	3	0	0	—
同時檢出(甲基)安非他命&可待因皆陽性數	—	—	—	—	—	12	19	10	25	2	16	0	16	—
同時檢出(甲基)安非他命&FM2皆陽性數	—	—	—	—	—	3	7	1	0	1	3	0	2	—

表一

(一)台灣地區濫用藥物尿液檢驗統計表

單位：件數

年 份 項 目	88年	89年	90年	91年	92年	93年	94年	95年	96年	97年		98年		較去年增減百分比(%)【(b-a)/a*100】
										12月	1-12月(a)	12月	1-12月(b)	
同時檢出(甲基)安非他命&愷他命皆陽性數	—	—	—	—	19	23	37	31	119	11	197	59	605	—
同時檢出(甲基)安非他命&MDEA皆陽性數	—	—	—	—	—	8	0	0	0	0	0	0	0	—
同時檢出(甲基)安非他命&硝甲西洋皆陽性數	—	—	—	—	—	—	—	—	1	0	0	0	4	—
同時檢出(甲基)安非他命&大麻&MDMA皆陽性數	—	—	—	1	0	16	1	1	0	0	2	0	1	—
同時檢出(甲基)安非他命&大麻&MDA皆陽性數	—	—	—	—	—	0	0	0	0	0	1	0	0	—
同時檢出(甲基)安非他命&大麻&愷他命皆陽性數	—	—	—	—	—	2	1	2	1	0	4	0	2	—
同時檢出(甲基)安非他命&大麻&古柯 皆陽性數	—	—	—	—	—	0	1	0	0	0	0	0	0	—
同時檢出(甲基)安非他命&MDMA&FM2皆陽性數	—	—	—	—	—	0	1	0	0	0	0	0	0	—
同時檢出(甲基)安非他命&MDMA&愷他命皆陽性數	—	—	—	—	—	7	2	15	7	18	52	9	99	—
同時檢出(甲基)安非他命&MDMA&MDEA皆陽性數	—	—	—	—	—	13	0	0	0	0	0	0	0	—
同時檢出(甲基)安非他命&MDA&愷他命皆陽性數	—	—	—	—	—	—	—	0	1	0	0	0	1	—
同時檢出(甲基)安非他命&愷他命&硝甲西洋皆陽性數	—	—	—	—	—	—	—	—	—	0	1	0	1	—
同時檢出(甲基)安非他命&大麻&MDMA&愷他命皆陽性數	—	—	—	—	—	0	1	0	0	0	0	0	1	—
同時檢出(甲基)安非他命&MDMA&愷他命&MDEA皆陽性數	—	—	—	—	—	1	0	0	0	0	0	0	0	—
同時檢出大麻&MDMA皆陽性數	—	—	—	—	—	—	—	0	2	0	0	0	0	—

表一

(一)台灣地區濫用藥物尿液檢驗統計表

單位:件數

項目 \ 年 份	88年	89年	90年	91年	92年	93年	94年	95年	96年	97年		98年		較去年增減百分比(%)【(b-a)/a*100】
										12月	1-12月(a)	12月	1-12月(b)	
同時檢出大麻&MDA皆陽性數	—	—	—	—	—	—	—	0	4	0	0	0	1	—
同時檢出大麻&可待因 皆陽性數	—	—	—	—	—	0	0	1	0	0	0	0	0	—
同時檢出大麻&愷他命皆陽性數	—	—	—	—	—	0	1	1	9	0	4	1	11	—
同時檢出大麻&MDMA&愷他命 皆陽性數	—	—	—	—	—	0	0	1	1	0	3	0	2	—
同時檢出大麻&MDA&愷他命 皆陽性數	—	—	—	—	—	0	0	0	0	0	0	1	1	—
同時檢出MDMA&可待因皆陽性數	—	—	—	—	—	2	1	6	1	0	3	0	1	—
同時檢出MDMA&FM2皆陽性數	—	—	—	—	—	2	1	2	0	0	0	0	0	—
同時檢出MDMA&愷他命皆陽性數	—	—	—	—	34	140	261	235	178	29	274	48	363	—
同時檢出MDMA&MDEA皆陽性數	—	—	—	—	—	184	4	5	0	0	0	0	0	—
同時檢出MDMA&天使塵皆陽性數	—	—	—	—	—	1	0	0	0	0	0	0	0	—
同時檢出MDMA&可待因&愷他命皆陽性數	—	—	—	—	—	—	—	—	—	0	1	0	0	—
同時檢出MDMA&愷他命&MDEA皆陽性數	—	—	—	—	—	4	2	1	0	0	0	0	0	—
同時檢出MDMA&愷他命&天使塵皆陽性數	—	—	—	—	—	1	0	0	0	0	0	0	0	—
同時檢出MDMA&愷他命&2C-B皆陽性數	—	—	—	—	—	—	—	0	0	0	0	0	0	—
同時檢出MDMA&愷他命&FM2皆陽性數	—	—	—	—	—	—	—	—	1	0	0	0	0	—

表一

(一)台灣地區濫用藥物尿液檢驗統計表

單位：件數

項目 \ 年 份	88年	89年	90年	91年	92年	93年	94年	95年	96年	97年		98年		較去年增減百分比(%)【(b-a)/a*100】
										12月	1-12月(a)	12月	1-12月(b)	
同時檢出MDMA&愷他命&硝甲西洋皆陽性數	—	—	—	—	—	—	—	—	—	0	0	0	2	—
同時檢出MDA&愷他命皆陽性數	—	—	—	—	—	0	6	17	9	0	12	6	10	—
同時檢出MDA&可待因皆陽性數	—	—	—	—	—	—	—	0	1	0	0	0	0	—
同時檢出可待因&愷他命皆陽性數	—	—	—	—	—	1	0	0	1	0	5	1	7	—
同時檢出FM2&愷他命皆陽性數	—	—	—	—	—	8	9	12	3	0	0	0	1	—
同時檢出愷他命&硝甲西洋皆陽性數	—	—	—	—	—	—	—	—	4	0	4	0	1	—
同時檢出愷他命&2C-B皆陽性數	—	—	—	—	—	—	—	2	0	0	0	0	0	—
檢出MDEA陽性數	—	—	—	—	—	5	0	0	0	0	0	0	0	—
檢出古柯 陽性數	—	—	—	—	—	0	5	0	5	0	1	0	0	—
同時檢出古柯 &二氫去氧嗎啡 皆陽性數	—	—	—	—	—	0	1	0	0	0	0	0	0	—
檢出天使塵陽性數	—	—	—	—	—	0	1	0	0	0	0	0	0	—
檢出PMMA陽性數	—	—	—	—	—	0	0	0	2	0	0	0	0	—
檢出硝甲西洋陽性數	—	—	—	—	—	0	0	1	11	0	6	2	2	—
檢出4-甲基阿米雷司陽性數	—	—	—	—	—	0	0	0	2	0	1	0	0	—
檢出美沙冬陽性數	—	—	—	—	—	—	—	—	—	0	0	1	6	—

表一

(一)台灣地區濫用藥物尿液檢驗統計表

單位：件數

項目 \ 年 份	88年	89年	90年	91年	92年	93年	94年	95年	96年	97年		98年		較去年增減百分比(%)【(b-a)/a*100】
										12月	1-12月(a)	12月	1-12月(b)	
檢出佐沛眠(Zolpidem)性數	—	—	—	—	—	—	—	—	—	0	0	0	1	—

本統計表相關說明如下：

一、資料來源：衛生署認可之濫用藥物尿液檢驗機構、行政院衛生署管制藥品管理局、各縣市(政府)衛生局、法務部調查局、警政署刑事警察局、憲兵司令部。

二、每一檢體之檢驗品項依委驗機構需要而定，並非完全相同；另海洛因在人體中會代謝為嗎啡，故本表不列海洛因欄。

三、「《檢體/嗎啡/(甲基)安非他命》總件數」係指有做《檢體/嗎啡/(甲基)安非他命》檢驗之尿液檢體總件數；另「《檢體/嗎啡/(甲基)安非他命》總陽性數實數」係指尿液檢體有檢出《毒品/嗎啡/(甲基)安非他命》成份者之和。一個檢體無論檢出一種或多種毒品成份，皆只算檢體陽性數一件；另「檢出○○陽性數」係指尿液檢體中僅檢出○○，而未檢出其他毒品成份者，同時檢出○○&其他毒品成份者不計算在內，但其中檢出MDMA者包括僅檢出MDMA及同時檢出MDMA&MDA者，檢出(甲基)安非他命者包括僅檢出甲基安非他命或安非他命者及同時檢出甲基安非他命&安非他命者。

四、MDMA陽性件數統計由88年3月起迄今；另92年之前，多重藥物檢出僅計算衛生機關及司法機關之檢體。

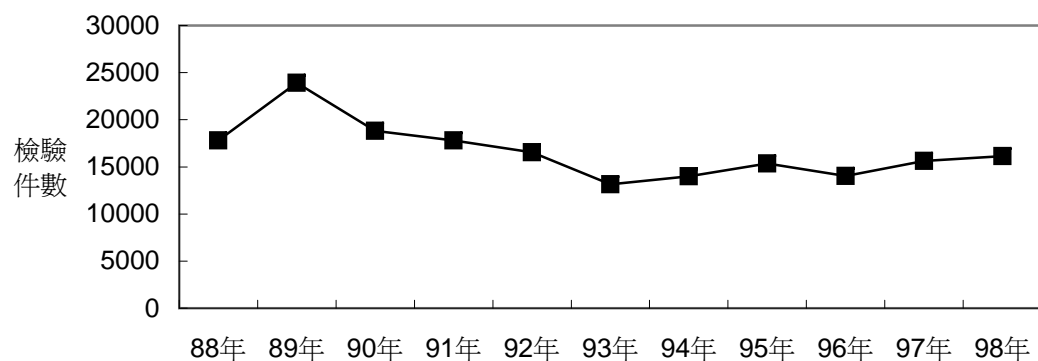
五、“—”係指因個案數太少，故不予比較同期增減百分比。

濫用藥物尿液檢驗相關統計表填表說明

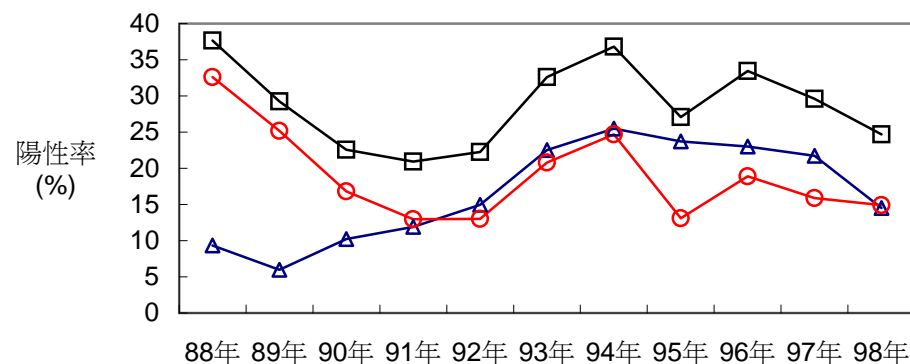
1. 「檢體總件數」係指檢驗尿液檢體之總件數。
2. 「檢體總陽性數實數」係指尿液檢體有檢驗出毒品(或管制藥品)成份者之和。一個檢體無論檢驗出一種或多種毒品(或管制藥品)成份，皆只算檢體陽性數一件。
3. 「%」計算方式為實數除以總件數乘以100，四捨五入至小數點下一位。
4. 「嗎啡總件數」係指有做嗎啡檢驗之尿液檢體總件數。
5. 「嗎啡總陽性數實數」係指尿液檢體中檢出嗎啡者。不論是單獨檢出嗎啡或同時檢出嗎啡&其他毒品（或管制藥品）成份者，皆只算陽性數一件。
6. 「甲基安非他命總件數」係指有做安非他命類檢驗之尿液檢體總件數。
7. 「甲基安非他命總陽性數實數」，係指尿液檢體中檢出甲基安非他命或安非他命者。不論是單獨檢出甲基安非他命、單獨檢出安非他命、或同時檢出甲基安非他命&安非他命，或同時檢出甲基安非他命&其他毒品（或管制藥品）成份者，皆只算陽性數一件。
8. 「檢出MDMA陽性數」係指單獨檢出MDMA或同時檢出MDMA & MDA者之和。
9. 「檢出甲基安非他命陽性數」係指單獨檢出甲基安非他命、單獨檢出安非他命、同時檢出甲基安非他命&安非他命者之和。
10. 「檢出嗎啡陽性數」係指尿液檢體中僅檢出嗎啡，而未檢出其他毒品(或管制藥品)成份者，同時檢出嗎啡&其他毒品(或管制藥品)成份者不計算在內。「檢出大麻陽性數」、「檢出MDA陽性數」、「檢出可待因陽性數」、「檢出乙醯基可待因陽性數」、「檢出Tromadol陽性數」、「檢出FM2陽性數」、「檢出愷他命陽性數」等項目依此類推。
11. 「同時檢出甲基安非他命&嗎啡皆陽性數」係指尿液檢體中同時檢出嗎啡&甲基安非他命、嗎啡&安非他命、嗎啡&甲基安非他命 & 安非他命之和，同時檢出其他毒品(或管制藥品)成份者不計算在內。其他多重檢出包含甲基安非他命之項目，依此類推。
12. 「同時檢出MDMA&嗎啡皆陽性數」係指尿液檢體中同時檢出嗎啡&MDMA或嗎啡&MDMA&MDA之和，同時檢出其他毒品(或管制藥品)成份者不計算在內。其他多重檢出包含MDMA之項目，依此類推。
13. 「同時檢出嗎啡&可待因皆陽性數」係指尿液檢體中同時檢出嗎啡&可待因兩項，而未檢出其他毒品(或管制藥品)成份者。同時檢出其他毒品(或管制藥品)成份者不計算在內。其他多重檢出項目不包括甲基安非他命及MDMA者，依此類推。

台灣地區濫用藥物尿液檢驗統計圖

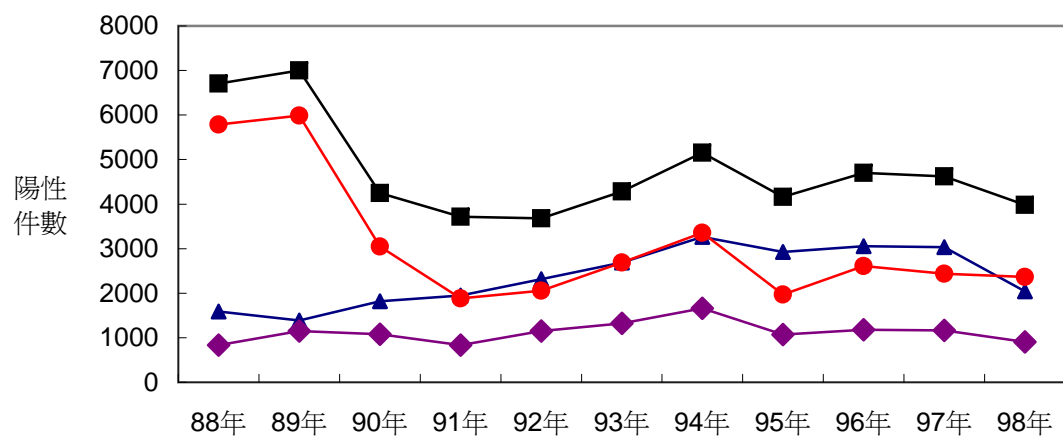
88年~98年



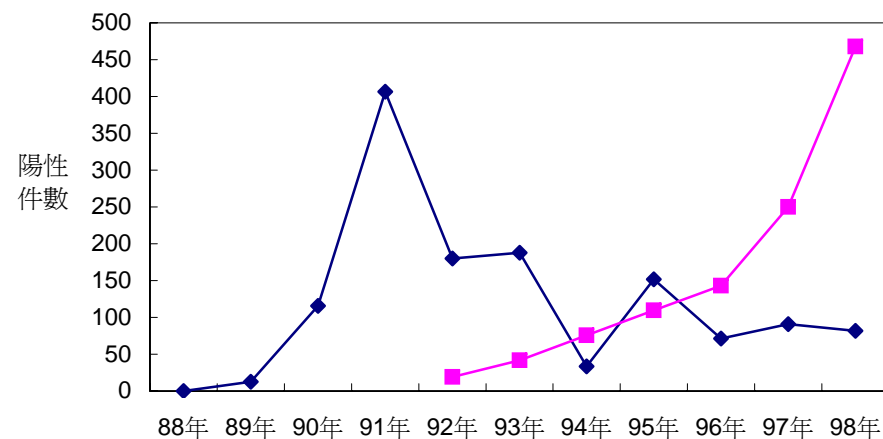
—■— 總檢驗件數月平均值



—□— 總陽性率 —△— 嗎啡陽性率 —○— 甲基安非他命陽性率



—■— 總陽性件數月平均值 —△— 嗎啡陽性件數月平均值
 —○— 甲基安非他命陽性件數月平均值 —◆— 嗎啡及甲基安非他命均為陽性件數月平均值



—◆— MDMA陽性件數月平均值 —■— 愷他命陽性件數月平均值

資料來源：衛生署認可之濫用藥物尿液檢驗機構、行政院衛生署管制藥品管理局、各縣市(政府)衛生局、法務部調查局、警政署刑事警察局、憲兵司令部。

註1：海洛因於人體會代謝成嗎啡。

註2：嗎啡及甲基安非他命同時檢測出之資料，分別包含於嗎啡陽性件數、甲基安非他命陽性件數統計數據內，嗎啡及甲基安非他命同時檢測出之資料亦包含嗎啡及甲基安非他命併同檢出其他藥物。

註3：曲線表全部來源但不包括慈濟大學88年、89年及長榮大學88年之檢驗陽性件數。

表二

台灣地區檢驗涉嫌毒品及管制藥品案件之非尿液檢體統計表

(Statistical Table for Drugs found in Drugs and Controlled Drugs Involved Cases in Taiwan)

單位：案件數

年份/月份	88年	89年	90年	91年	92年	93年	94年	95年	96年	97年		98年		歷年總件數
檢出成份										12月	1-12月	12月	1-12月	
總計	11643	15260	11271	23281	19642	29962	37585	33892	36340	2850	38112	2805	32460	289448
2C-B(4-溴2,5-二甲氧基苯乙基胺)	0	0	0	0	0	0	5	8	6	0	1	0	6	26
Alprazolam(阿普唑他)	0	0	3	0	1	1	3	5	9	1	2	0	8	32
Amphetamine(安非他命)	0	0	0	0	0	0	0	0	8	0	1	0	6	15
Barbital(巴比妥)	0	0	0	100	3	0	0	0	0	0	0	0	3	106
Bromazepam(溴西泮)	1	1	2	3	0	1	2	0	2	1	3	1	2	17
Buprenorphine(丁基原啡因)	0	0	0	0	0	0	0	1	1	0	1	0	6	9
Cannabis(大麻)	203	447	306	490	437	532	399	396	36	0	3	20	25	3274
Cathine(去甲假麻黃鹼)	0	6	0	0	0	0	0	0	0	0	1	0	0	7
Chlordiazepoxide(氯二氮平)	0	0	0	0	5	4	5	3	2	0	3	0	5	27
Clobenzorex(氯苄雷司)	0	0	0	0	0	0	0	0	5	0	6	0	3	14
Clonazepam(氯硝西泮)	0	0	0	0	1	3	3	8	5	9	14	1	7	41
Cocaine(古柯鹼)	3	26	2	4	4	4	6	9	15	0	5	2	14	92
Codeine(可待因)	1	11	9	7	16	10	5	12	15	0	12	1	13	111
Diazepam(安定)	138	71	35	35	36	30	37	45	35	0	8	4	35	505
Dihydrocodeine(二氫可待因)	0	3	3	1	0	0	0	0	0	0	1	0	1	9
Diphenoxylate(狄芬諾西萊)	0	0	0	0	2	1	8	17	10	0	2	0	9	49
DMA(2,5-二甲氧基安非他命)	0	0	0	0	0	0	0	9	0	0	0	0	1	10
Ephedrine(麻黃)	2	3	3	10	9	34	43	78	44	4	52	10	40	318
Estazolam(舒樂安定)	1	2	3	3	5	5	7	8	3	0	8	0	4	49
Fludiazepam(氟地西泮)	0	1	3	0	0	0	4	2	2	0	0	0	4	16
Flurazepam(氟安定)	1	1	3	1	0	2	2	2	6	0	0	0	3	21
FM2	92	46	26	700	65	75	121	73	112	10	127	11	99	1536
GHB(伽瑪羥基丁酸)	0	0	0	1	12	6	1	0	0	0	0	0	1	21
Heroin(海洛因)	3791	5688	4944	5998	7114	12691	17496	15000	17037	1304	18333	475	8893	116985

表二

台灣地區檢驗涉嫌毒品及管制藥品案件之非尿液檢體統計表

(Statistical Table for Drugs found in Drugs and Controlled Drugs Involved Cases in Taiwan)

單位：案件數

年份/月份 檢出成份	88年	89年	90年	91年	92年	93年	94年	95年	96年	97年		98年		歷年總件數
										12月	1-12月	12月	1-12月	
Ketamine(愷他命)	0	9	54	1234	2142	855	762	1412	2641	338	3172	686	5198	17479
Lorazepam(勞拉西泮)	187	7	7	4	6	12	12	33	8	1	12	6	13	301
MDA(3,4-亞甲基雙氧安非他命)	0	0	2	155	184	9	5	52	24	1	44	4	19	494
MDEA(3,4-亞甲基雙氧-N-乙基安非他命)	0	0	0	0	0	1	0	4	0	0	0	0	5	10
MDMA	23	58	90	3470	1407	1225	781	1013	909	35	715	40	476	10167
Methadone(美沙冬)	1	106	2	8	2	1	5	2	5	0	7	7	43	182
Methamphetamine(甲基安非他命)	5337	6435	2820	4259	4571	9865	12937	9561	11875	780	11158	1050	11697	90515
Methylephedrine(甲基麻黃)	0	0	2	3	0	59	22	62	13	5	29	3	34	224
Mifepristone(美服培酮)	0	0	1	8	3	0	1	1	0	0	0	0	0	14
Morphine(嗎啡)	13	8	5	10	2	3	1	19	5	2	19	2	8	93
N,N-Dimethylamphetamine(N,N-二甲基安非他命)	0	0	0	16	16	62	18	60	26	3	35	1	5	238
Nimetazepam(3)(硝甲西泮(3))	0	0	0	0	0	0	0	44	224	65	316	33	346	930
Nimetazepam(4)(硝甲西泮(4))	1	7	2	14	29	197	293	103	0	0	0	0	0	646
Nitrazepam(硝西泮)	61	4	4	9	7	27	49	63	17	1	16	0	17	274
Nordiazepam(去甲西泮)	1	1	0	0	0	1	1	0	3	0	0	1	3	10
Oxazolam(噁唑他)	32	1	3	0	1	1	1	5	0	0	2	0	3	49
Phencyclidine(PCP)(苯環利定)	0	0	0	0	0	0	1	11	0	0	0	0	0	12
Phenobarbital(苯巴比妥)	0	0	0	3	1	1	5	4	2	0	2	0	0	18
Phentermine(甲基苯乙基胺)	21	13	2	1	0	0	0	1	0	0	0	0	0	38
Phenylpropanolamine(去甲麻黃)	0	0	1	3	3	0	3	11	31	0	15	0	11	78
PMA(4-甲氧基安非他命)	0	0	0	0	0	0	0	5	0	0	0	0	0	5
PMEA(3)(對-甲氧基乙基安非他命)	0	0	0	0	0	0	0	0	0	0	0	0	10	10
PMMA(對-甲氧基甲基安非他命)	0	0	0	0	0	0	0	71	209	17	91	1	60	431
Pseudoephedrine(假麻黃)	4	3	8	2	3	4	31	7	11	0	19	12	101	193

表二

台灣地區檢驗涉嫌毒品及管制藥品案件之非尿液檢體統計表

(Statistical Table for Drugs found in Drugs and Controlled Drugs Involved Cases in Taiwan)

單位：案件數

年份/月份	88年	89年	90年	91年	92年	93年	94年	95年	96年	97年		98年		歷年總件數
檢出成份										12月	1-12月	12月	1-12月	
Tetrahydrocannabinol(四氫大麻酚)	0	0	0	0	0	2	9	131	613	28	567	12	440	1762
Tramadol(3)(特拉嗎竇(3))	2	2	17	9	24	15	21	19	1	0	0	0	0	110
Tramadol(4)(特拉嗎竇(4))	0	0	0	0	0	0	0	0	5	0	13	7	16	34
Triazolam(三唑他)	34	29	27	4	42	4	7	2	2	0	2	1	3	156
Zolpidem(佐沛眠)	0	0	0	2	4	6	9	31	27	4	24	0	22	125
Zopiclone(唑匹可隆)	1	0	0	2	0	4	1	5	0	0	1	0	5	19
2C-B(4-溴2,5-二甲氧基苯乙基胺)、Caffeine(咖啡因)	0	0	0	0	0	0	0	6	1	0	0	0	0	7
Amphetamine(安非他命)、Caffeine(咖啡因)	0	0	0	0	0	0	0	0	0	0	1	0	8	9
Amphetamine(安非他命)、MDMA	0	0	0	2	6	10	0	0	0	0	0	0	0	18
Amphetamine(安非他命)、Methamphetamine(甲基安非他命)	0	0	0	0	1	7	5	12	170	1	12	1	13	220
Amphetamine(安非他命)、Phenylpropanolamine(去甲麻黃)	0	0	0	0	0	0	0	0	5	0	1	0	0	6
Cannabis(大麻)、Ketamine(愷他命)	0	0	6	1	5	5	1	4	2	0	1	0	0	25
Cannabis(大麻)、Nicotine(尼古丁)	0	0	0	0	0	0	5	0	0	0	0	0	0	5
Cannabis(大麻)、Tetrahydrocannabinol(四氫大麻酚)	0	0	0	0	0	0	0	5	0	0	0	0	0	5
Chlordiazepoxide(氯二氮平)、Dicyclomine	0	0	0	0	0	0	0	1	1	0	2	0	4	8
Clobenzorex(氯苄雷司)、Caffeine(咖啡因)	0	0	0	0	0	0	0	0	5	0	0	0	2	7

表二

台灣地區檢驗涉嫌毒品及管制藥品案件之非尿液檢體統計表

(Statistical Table for Drugs found in Drugs and Controlled Drugs Involved Cases in Taiwan)

單位：案件數

年份/月份 檢出成份	88年	89年	90年	91年	92年	93年	94年	95年	96年	97年		98年		歷年總件數
										12月	1-12月	12月	1-12月	
Cocaine(古柯鹼)、Heroin(海洛因)	0	0	0	2	2	0	0	0	1	0	0	0	0	5
Codeine(可待因)、Acetaminophen(對位乙醯氨基酚)	0	0	1	1	2	0	2	2	1	0	2	1	1	12
Codeine(可待因)、Methamphetamine(甲基安非他命)	0	0	0	0	0	2	5	0	0	0	0	0	0	7
Diazepam(安定)、Caffeine(咖啡因)	0	0	0	4	2	1	0	1	0	0	0	0	1	9
Diazepam(安定)、Diphenhydramine(二苯安明)	0	0	0	0	7	2	0	0	0	0	2	0	0	11
Diazepam(安定)、Estazolam(舒樂安定)	0	1	1	0	0	0	0	0	0	0	1	0	2	5
Diazepam(安定)、Lorazepam(勞拉西泮)	0	0	0	0	0	0	0	0	3	0	11	0	20	34
Diazepam(安定)、Nimetazepam(4)(硝甲西泮(4))	0	0	0	0	0	1	2	2	0	0	0	0	0	5
Diazepam(安定)、Nitrazepam(硝西泮)	0	0	1	0	0	4	3	0	0	0	0	0	0	8
Ephedrine(麻黃)、Pseudoephedrine(假麻黃)	0	0	0	0	0	0	2	3	2	0	1	1	7	15
Estazolam(舒樂安定)、Nitrazepam(硝西泮)	0	6	0	0	0	0	0	0	0	0	0	0	0	6
FM2、Ketamine(愷他命)	0	0	0	3	1	2	0	1	1	0	1	0	2	11
Heroin(海洛因)、6-Acetylmorphine(6-乙醯嗎啡)	0	0	0	0	0	0	0	0	0	0	0	0	8	8
Heroin(海洛因)、Acetaminophen(對位乙醯氨基酚)	39	65	7	25	0	0	3	144	15	1	14	0	24	336
Heroin(海洛因)、Acetylcodeine(乙醯可待因)	0	0	0	0	0	0	0	0	1	0	2	87	805	808
Heroin(海洛因)、Acetyldihydrocodeine(乙醯二氫可待因)	0	0	0	0	0	7	0	0	0	0	0	0	0	7
Heroin(海洛因)、Caffeine(咖啡因)	1225	1354	1227	560	930	1018	897	2092	711	86	1635	35	559	12208
Heroin(海洛因)、Cannabis(大麻)	0	0	0	1	1	2	0	1	0	0	0	0	0	5
Heroin(海洛因)、Chlorpheniramine(氯芬尼拉明)	6	1	0	0	0	12	18	4	5	0	0	0	1	47

表二

台灣地區檢驗涉嫌毒品及管制藥品案件之非尿液檢體統計表

(Statistical Table for Drugs found in Drugs and Controlled Drugs Involved Cases in Taiwan)

單位：案件數

年份/月份	88年	89年	90年	91年	92年	93年	94年	95年	96年	97年		98年		歷年總件數
檢出成份										12月	1-12月	12月	1-12月	
Heroin(海洛因)、Codeine(可待因)	0	0	0	0	0	0	0	0	23	0	9	0	7	39
Heroin(海洛因)、Dextromethorphan(德嗪美蘇芬)	0	0	0	0	0	0	0	0	0	0	9	0	3	12
Heroin(海洛因)、Diazepam(安定)	3	2	0	1	2	1	0	0	0	0	0	0	0	9
Heroin(海洛因)、Diphenhydramine(二苯安明)	1	4	1	1	0	22	17	4	0	0	1	0	3	54
Heroin(海洛因)、Dyphylline(泰非林)	0	0	0	0	0	3	14	35	1	0	1	0	1	55
Heroin(海洛因)、FM2	0	0	0	1	0	0	1	3	0	0	3	0	4	12
Heroin(海洛因)、Hydroxymethylfurfural(羥甲基糠醛)	0	0	0	0	0	0	0	0	21	1	27	0	1	49
Heroin(海洛因)、Ketamine(愷他命)	0	0	7	23	8	2	7	11	36	8	52	2	48	194
Heroin(海洛因)、Lidocaine(利度卡因)	16	32	72	2	2	5	1	59	54	6	59	2	52	354
Heroin(海洛因)、MDMA	0	0	0	0	0	0	0	1	0	0	1	0	6	8
Heroin(海洛因)、Methamphetamine(甲基安非他命)	49	79	56	45	48	191	431	115	97	12	82	3	90	1283
Heroin(海洛因)、Morphine(嗎啡)	0	0	0	0	0	0	0	1	2	1	7	1	15	25
Heroin(海洛因)、Nicotinamide(菸鹼醯胺)	0	0	0	0	0	0	0	5	14	1	23	0	33	75
Heroin(海洛因)、Nicotine(尼古丁)	0	0	0	0	0	10	19	12	6	1	29	0	24	100
Heroin(海洛因)、Phenacetin(非那西汀)	1	6	1	0	0	0	0	0	1	2	2	0	0	11
Heroin(海洛因)、Phenazocine(吩那唑新)	6	5	0	0	0	0	0	0	0	0	0	0	0	11
Heroin(海洛因)、Phenazone(安替比林)	0	0	0	0	0	37	3	2	0	0	0	0	0	42
Heroin(海洛因)、Phenobarbital(苯巴比妥)	0	0	0	3	0	4	1	2	0	0	0	0	0	10
Heroin(海洛因)、Piracetam	0	0	0	0	0	0	0	0	0	0	1	0	4	5
Heroin(海洛因)、Procaine(普卡因)	127	120	66	0	1	0	4	223	89	3	62	2	83	775
Heroin(海洛因)、Theophylline(氨基乙酸钠茶碱)	0	0	0	0	0	11	28	1	1	0	0	0	0	41
Ketamine(愷他命)、Acetaminophen(對位乙醯氨基酚)	0	0	2	3	20	129	179	61	19	0	15	7	28	456

表二

台灣地區檢驗涉嫌毒品及管制藥品案件之非尿液檢體統計表

(Statistical Table for Drugs found in Drugs and Controlled Drugs Involved Cases in Taiwan)

單位：案件數

年份/月份	88年	89年	90年	91年	92年	93年	94年	95年	96年	97年		98年		歷年總件數
檢出成份										12月	1-12月	12月	1-12月	
Ketamine(愷他命)、Aspirin(乙醯水楊酸)	0	0	0	0	0	4	1	0	0	0	0	0	0	5
Ketamine(愷他命)、Barbital(巴比妥)	0	0	0	30	6	1	0	0	0	0	0	0	0	37
Ketamine(愷他命)、Caffeine(咖啡因)	0	0	6	74	21	25	79	18	6	0	1	1	23	253
Ketamine(愷他命)、Dextromethorphan(德磋商蘇芬)	0	0	0	0	0	0	58	0	0	0	0	0	0	58
Ketamine(愷他命)、Diazepam(安定)	0	0	0	2	21	6	2	0	0	0	0	0	0	31
Ketamine(愷他命)、Diphenhydramine(二苯安明)	0	0	0	1	0	0	2	4	0	0	0	0	0	7
Ketamine(愷他命)、Ephedrine(麻黃)	0	0	0	9	0	0	2	1	0	0	1	0	0	13
Ketamine(愷他命)、Ethenzamide(Ethoxybenzamide)(乙氧基苯胺)	0	0	0	2	7	4	5	0	1	0	0	0	0	19
Ketamine(愷他命)、Lidocaine(利度卡因)	0	0	0	11	2	5	18	9	3	0	0	1	7	55
Ketamine(愷他命)、Nicotine(尼古丁)	0	0	1	0	0	1	2	25	24	1	21	12	91	165
Ketamine(愷他命)、Nimetazepam(3)(硝甲西泮(3))	0	0	0	0	0	0	0	1	1	0	4	1	9	15
Ketamine(愷他命)、Nimetazepam(4)(硝甲西泮(4))	0	0	0	0	0	4	7	0	0	0	0	0	0	11
Ketamine(愷他命)、Phenobarbital(苯巴比妥)	0	0	0	1	6	10	3	1	0	0	1	0	0	22
Ketamine(愷他命)、PMMA(對-甲氧基甲基安非他命)	0	0	0	0	0	0	0	9	6	2	5	0	2	22
Ketamine(愷他命)、Procaine(普卡因)	0	0	0	3	1	5	1	2	0	0	4	2	19	35
MDA(3,4-亞甲基雙氧安非他命)、Caffeine(咖啡因)	0	0	0	0	0	1	0	6	9	0	10	2	10	36
MDA(3,4-亞甲基雙氧安非他命)、Ketamine(愷他命)	0	0	0	24	17	1	0	0	29	0	2	0	0	73

表二

台灣地區檢驗涉嫌毒品及管制藥品案件之非尿液檢體統計表

(Statistical Table for Drugs found in Drugs and Controlled Drugs Involved Cases in Taiwan)

單位：案件數

年份/月份	88年	89年	90年	91年	92年	93年	94年	95年	96年	97年		98年		歷年總件數
檢出成份										12月	1-12月	12月	1-12月	
MDA(3,4-亞甲基雙氧安非他命)、MDMA	0	0	0	33	73	11	17	16	1	0	2	0	8	161
MDA(3,4-亞甲基雙氧安非他命)、Methamphetamine(甲基安非他命)	0	0	0	2	6	0	0	0	0	0	0	0	0	8
MDA(3,4-亞甲基雙氧安非他命)、Phencyclidine(PCP)(苯環利定)	0	0	0	0	0	0	1	7	8	0	0	0	0	16
MDA(3,4-亞甲基雙氧安非他命)、PMMA(對-甲氧基甲基安非他命)	0	0	0	0	0	0	0	3	2	0	0	1	1	6
MDMA、Caffeine(咖啡因)	0	0	13	114	44	86	65	5	6	0	14	2	9	356
MDMA、Diazepam(安定)	0	0	0	0	3	5	0	0	0	0	0	0	0	8
MDMA、Dyphylline(泰非林)	0	0	1	0	0	0	5	0	0	0	0	0	0	6
MDMA、Fluoxetine(富魯歐西汀)	0	0	0	0	0	3	17	0	0	0	0	0	0	20
MDMA、Ketamine(愷他命)	0	0	9	1336	191	43	28	22	15	5	136	39	193	1973
MDMA、MBDB	0	0	0	6	0	0	0	0	0	0	0	0	0	6
MDMA、MDEA(3,4-亞甲基雙氧-N-乙基安非他命)	0	0	0	0	0	277	97	6	3	0	0	0	0	383
MDMA、Methamphetamine(甲基安非他命)	0	0	1	553	47	85	37	69	61	8	50	3	56	959
MDMA、Nimetazepam(4)(硝甲西泮(4))	0	0	0	1	0	4	1	0	0	0	0	0	0	6
MDMA、PMMA(對-甲氧基甲基安非他命)	0	0	0	0	0	0	0	3	0	0	1	0	1	5
Methamphetamine(甲基安非他命)、2C-B(4-溴-2,5-二甲氧基苯乙基胺)	0	0	0	0	0	0	1	0	1	1	4	0	0	6
Methamphetamine(甲基安非他命)、Acetaminophen(對位乙醯氨基酚)	0	0	0	0	0	0	1	1	0	0	2	0	2	6
Methamphetamine(甲基安非他命)、Caffeine(咖啡因)	0	1	1	1094	9	13	6	29	13	0	17	2	74	1257
Methamphetamine(甲基安非他命)、Diazepam(安定)	0	0	1	2	5	3	0	0	0	0	0	0	0	11
Methamphetamine(甲基安非他命)、Ephedrine(麻基)	0	2	0	4	5	87	33	60	175	8	137	2	39	542

表二

台灣地區檢驗涉嫌毒品及管制藥品案件之非尿液檢體統計表

(Statistical Table for Drugs found in Drugs and Controlled Drugs Involved Cases in Taiwan)

單位：案件數

年份/月份	88年	89年	90年	91年	92年	93年	94年	95年	96年	97年		98年		歷年總件數
檢出成份										12月	1-12月	12月	1-12月	
Methamphetamine(甲基安非他命)、FM2	0	1	0	29	1	3	1	1	1	0	1	0	1	39
Methamphetamine(甲基安非他命)、Ketamine(愷他命)	0	2	1	145	12	14	15	16	21	1	28	15	58	312
Methamphetamine(甲基安非他命)、Methylephedrine(甲基麻黃)	0	0	0	0	0	1	0	15	1	0	2	0	9	28
Methamphetamine(甲基安非他命)、N,N-Dimethylamphetamine(N,N-二甲基安非他命)	0	0	0	58	0	96	3	18	6	0	12	0	4	197
Methamphetamine(甲基安非他命)、Nicotine(尼古丁)	0	0	0	0	0	0	1	0	3	0	0	0	3	7
Methamphetamine(甲基安非他命)、Nimetazepam(3)(硝甲西泮(3))	0	0	0	0	0	0	0	0	3	1	15	0	7	25
Methamphetamine(甲基安非他命)、Phenylpropanolamine(去甲麻黃)	0	0	0	0	0	0	0	0	5	0	2	0	1	8
Methamphetamine(甲基安非他命)、PMMA(對-甲氧基甲基安非他命)	0	0	0	0	0	0	0	6	5	0	0	0	1	12
Methamphetamine(甲基安非他命)、Procaine(普卡因)	0	0	1	1	0	0	0	0	14	0	4	0	1	21
Methamphetamine(甲基安非他命)、Pseudoephedrine(假麻黃)	0	0	0	0	0	2	2	1	1	0	3	0	23	32
Methamphetamine(甲基安非他命)、Tetrahydrocannabinol(四氫大麻酚)	0	0	0	0	0	0	0	0	6	0	2	0	3	11
Methamphetamine(甲基安非他命)、Theophylline(氨基乙酸鈉茶鹼)	0	0	0	0	1	0	0	0	1	0	2	0	1	5
Morphine(嗎啡)、Codeine(可待因)	0	0	3	6	8	6	3	3	3	0	1	0	3	36
Morphine(嗎啡)、Methamphetamine(甲基安非他命)	0	0	0	0	1	3	0	4	0	0	0	0	0	8
Nimetazepam(3)(硝甲西泮(3))、Caffeine(咖啡因)	0	0	0	0	0	0	0	4	6	0	8	2	7	25

表二

台灣地區檢驗涉嫌毒品及管制藥品案件之非尿液檢體統計表

(Statistical Table for Drugs found in Drugs and Controlled Drugs Involved Cases in Taiwan)

單位：案件數

年份/月份	88年	89年	90年	91年	92年	93年	94年	95年	96年	97年		98年		歷年總件數
檢出成份										12月	1-12月	12月	1-12月	
Nimetazepam(3)(硝甲西泮(3))、Menthol(薄荷腦)	0	0	0	0	0	0	0	1	11	0	9	0	10	31
Nimetazepam(3)(硝甲西泮(3))、Nitrazepam(硝西泮)	0	0	0	0	0	0	0	1	4	0	4	0	8	17
Nimetazepam(4)(硝甲西泮(4))、Caffeine(咖啡因)	0	0	0	0	8	46	33	13	0	0	0	0	0	100
Nimetazepam(4)(硝甲西泮(4))、Nicotinamide(菸鹼醯胺)	0	0	0	0	0	3	5	0	0	0	0	0	0	8
Nimetazepam(4)(硝甲西泮(4))、Nitrazepam(硝西泮)	0	0	0	0	0	7	34	10	0	0	0	0	0	51
Nitrazepam(硝西泮)、Diphenhydramine(二苯安明)	0	0	0	0	0	0	3	3	0	0	2	0	0	8
Nitrazepam(硝西泮)、Haloperidol(哈泊度)	0	0	0	0	0	0	0	6	1	0	0	0	0	7
Phenylpropanolamine(去甲麻黃)、Chlorpheniramine(氯芬尼拉明)	0	0	0	0	0	2	0	3	1	0	0	0	0	6
PMA(4-甲氧基安非他命)、PMMA(對-甲氧基甲基安非他命)	0	0	0	0	0	0	0	6	0	0	0	0	0	6
PMEA(3)(對-甲氧基乙基安非他命)、Caffeine(咖啡因)	0	0	0	0	0	0	0	0	0	0	0	0	6	6
PMMA(對-甲氧基甲基安非他命)、Caffeine(咖啡因)	0	0	0	0	0	0	0	16	2	0	0	0	0	18
Pseudoephedrine(假麻黃)、Carbinoxamine(卡比沙明)	0	0	0	0	0	2	2	2	1	1	3	0	30	40
Pseudoephedrine(假麻黃)、Triprolidine(特利普魯利丁)	0	0	0	0	1	1	1	1	2	0	1	1	11	18

表二

台灣地區檢驗涉嫌毒品及管制藥品案件之非尿液檢體統計表

(Statistical Table for Drugs found in Drugs and Controlled Drugs Involved Cases in Taiwan)

單位：案件數

年份/月份	88年	89年	90年	91年	92年	93年	94年	95年	96年	97年		98年		歷年總件數
檢出成份										12月	1-12月	12月	1-12月	
Tetrahydrocannabinol(四氫大麻酚)、Caffeine(咖啡因)	0	0	0	0	0	0	0	0	0	0	1	0	6	7
Tetrahydrocannabinol(四氫大麻酚)、Ketamine(愷他命)	0	0	0	0	0	0	0	1	11	1	11	3	15	38
Tetrahydrocannabinol(四氫大麻酚)、Nicotine(尼古丁)	0	0	0	0	0	1	2	2	4	0	12	0	20	41
Amphetamine(安非他命)、MDMA、Caffeine(咖啡因)	0	0	4	13	3	1	0	0	0	0	0	0	0	21
Amphetamine(安非他命)、Methamphetamine(甲基安非他命)、N,N-Dimethylamphetamine(N,N-二甲基安非他命)	0	0	0	15	0	47	1	1	0	0	0	0	1	65
Codeine(可待因)、Papaverine(罌粟鹼)、Phenolphthalein(酚酞)	0	0	0	0	0	1	0	4	0	0	0	0	0	5
Diazepam(安定)、Caffeine(咖啡因)、Clobenzorex(氯苄雷司)	0	0	2	0	0	3	3	3	0	0	0	0	0	11
Diazepam(安定)、Estazolam(舒樂安定)、Nimetazepam(4)(硝甲西泮(4))	0	0	0	5	3	1	0	0	0	0	0	0	0	9
Diazepam(安定)、Nimetazepam(4)(硝甲西泮(4))、Caffeine(咖啡因)	0	0	0	0	0	6	0	0	0	0	0	0	0	6
Diazepam(安定)、Nimetazepam(4)(硝甲西泮(4))、Fluoxetine(富魯歐西汀)	0	0	0	0	0	0	8	1	0	0	0	0	0	9
Heroin(海洛因)、6-Acetylmorphine(6-乙醯嗎啡)、Acetylcodeine(乙醯可待因)	0	0	0	0	0	0	0	0	3	0	1	57	532	536
Heroin(海洛因)、Acetaminophen(對位乙醯氨基酚)、Caffeine(咖啡因)	5	22	277	171	70	142	77	547	27	2	29	0	23	1390
Heroin(海洛因)、Acetaminophen(對位乙醯氨基酚)、Nicotinamide(菸鹼醯胺)	0	0	0	0	0	0	0	0	0	0	6	0	0	6

表二

台灣地區檢驗涉嫌毒品及管制藥品案件之非尿液檢體統計表

(Statistical Table for Drugs found in Drugs and Controlled Drugs Involved Cases in Taiwan)

單位：案件數

年份/月份	88年	89年	90年	91年	92年	93年	94年	95年	96年	97年		98年		歷年總件數
檢出成份										12月	1-12月	12月	1-12月	
Heroin(海洛因)、Amphetamine(安非他命)、Caffeine(咖啡因)	0	0	0	0	0	19	0	0	0	0	0	0	0	19
Heroin(海洛因)、Amphetamine(安非他命)、Methamphetamine(甲基安非他命)	0	0	0	0	1	0	0	0	4	0	0	0	0	5
Heroin(海洛因)、Caffeine(咖啡因)、Acetylcodeine(乙醯可待因)	0	0	0	0	0	0	0	0	0	0	1	21	106	107
Heroin(海洛因)、Caffeine(咖啡因)、Chlorpheniramine(氯芬尼拉明)	2	12	1	10	2	0	2	0	0	0	0	0	0	29
Heroin(海洛因)、Caffeine(咖啡因)、Diphenhydramine(二苯安明)	0	0	2	48	18	0	5	1	0	0	0	0	0	74
Heroin(海洛因)、Caffeine(咖啡因)、Dyphylline(泰非林)	0	0	91	193	66	19	9	1	0	0	0	0	0	379
Heroin(海洛因)、Caffeine(咖啡因)、Hydroxymethylfurfural(經甲基糠醛)	0	0	0	0	0	0	0	0	3	0	3	0	0	6
Heroin(海洛因)、Caffeine(咖啡因)、Lidocaine(利度卡因)	18	0	233	322	178	187	266	152	15	6	25	1	11	1407
Heroin(海洛因)、Caffeine(咖啡因)、Nicotinamide(菸鹼醯胺)	0	0	0	0	0	0	0	4	1	1	19	0	10	34
Heroin(海洛因)、Caffeine(咖啡因)、Nicotine(尼古丁)	0	0	0	0	2	1	7	5	4	2	9	0	6	34
Heroin(海洛因)、Caffeine(咖啡因)、Phenacetin(非那西汀)	0	0	0	1	4	0	0	1	0	0	0	0	0	6
Heroin(海洛因)、Caffeine(咖啡因)、Phenazone(安替比林)	0	0	0	2	0	0	6	0	2	0	0	0	0	10
Heroin(海洛因)、Caffeine(咖啡因)、Procaine(普卡因)	179	536	675	1305	1047	699	982	488	141	12	119	7	168	6339
Heroin(海洛因)、Caffeine(咖啡因)、Theophylline(氨基乙酸鈉茶鹼)	0	0	4	52	3	0	38	585	6	0	4	0	0	692

表二

台灣地區檢驗涉嫌毒品及管制藥品案件之非尿液檢體統計表

(Statistical Table for Drugs found in Drugs and Controlled Drugs Involved Cases in Taiwan)

單位：案件數

年份/月份	88年	89年	90年	91年	92年	93年	94年	95年	96年	97年		98年		歷年總件數
檢出成份										12月	1-12月	12月	1-12月	
Heroin(海洛因)、Codeine(可待因)、Caffeine(咖啡因)	0	0	0	0	0	7	0	0	2	0	1	0	0	10
Heroin(海洛因)、Diazepam(安定)、Caffeine(咖啡因)	0	0	2	3	2	0	0	0	0	0	0	0	0	7
Heroin(海洛因)、Ephedrine(麻黃)、Caffeine(咖啡因)	0	0	6	4	1	2	0	0	0	0	0	0	0	13
Heroin(海洛因)、FM2、Caffeine(咖啡因)	0	0	0	4	1	0	0	0	0	0	0	0	0	5
Heroin(海洛因)、Ketamine(愷他命)、Caffeine(咖啡因)	0	0	5	24	0	0	1	2	4	0	12	0	12	60
Heroin(海洛因)、Ketamine(愷他命)、Nicotinamide(菸鹼醯胺)	0	0	0	0	0	0	0	0	0	0	1	0	4	5
Heroin(海洛因)、Lidocaine(利度卡因)、Acetylcodeine(乙醯可待因)	0	0	0	0	0	0	0	0	0	0	1	1	5	6
Heroin(海洛因)、Lidocaine(利度卡因)、Procaine(普卡因)	0	0	2	0	1	0	0	86	2	0	2	0	10	103
Heroin(海洛因)、Methamphetamine(甲基安非他命)、Caffeine(咖啡因)	0	0	2	1	0	2	2	4	9	2	5	0	5	30
Heroin(海洛因)、Methamphetamine(甲基安非他命)、Ketamine(愷他命)	0	0	0	3	2	5	1	3	3	1	3	1	5	25
Heroin(海洛因)、Methamphetamine(甲基安非他命)、Nicotine(尼古丁)	0	0	0	0	0	0	0	0	2	0	0	0	236	238
Heroin(海洛因)、Morphine(嗎啡)、Caffeine(咖啡因)	0	0	0	0	0	0	0	0	0	0	7	0	2	9
Heroin(海洛因)、Morphine(嗎啡)、Codeine(可待因)	0	0	0	0	0	0	0	0	1	0	14	0	20	35
Heroin(海洛因)、Morphine(嗎啡)、Nicotine(尼古丁)	0	0	0	0	0	0	0	0	0	0	10	0	2	12

表二

台灣地區檢驗涉嫌毒品及管制藥品案件之非尿液檢體統計表

(Statistical Table for Drugs found in Drugs and Controlled Drugs Involved Cases in Taiwan)

單位：案件數

年份/月份	88年	89年	90年	91年	92年	93年	94年	95年	96年	97年		98年		歷年總件數
檢出成份										12月	1-12月	12月	1-12月	
Heroin(海洛因)、Nicotine(尼古丁)、Hydroxymethylfurfural(羥甲基糠醛)	0	0	0	0	0	0	0	0	14	0	4	0	3	21
Heroin(海洛因)、Nicotine(尼古丁)、Triacetin(三醋汀)	0	0	0	0	0	0	0	0	0	0	1	0	5	6
Heroin(海洛因)、Phenazocine(吩那唑新)、Caffeine(咖啡因)	9	11	9	43	0	0	0	0	0	0	0	0	0	72
Heroin(海洛因)、Phenobarbital(苯巴比妥)、Caffeine(咖啡因)	0	0	0	3	3	0	0	0	0	0	0	0	0	6
Heroin(海洛因)、Procaine(普卡因)、Acetylcodeine(乙醯可待因)	0	0	0	0	0	0	0	0	0	0	0	3	13	13
Heroin(海洛因)、Theophylline(氨基乙酸鈉茶鹼)、Nicotinamide(菸鹼醯胺)	0	0	0	0	0	0	1	2	3	0	0	0	0	6
Ketamine(愷他命)、Acetaminophen(對位乙醯氨基酚)、Caffeine(咖啡因)	0	0	1	1	19	111	101	17	6	0	0	0	5	261
Ketamine(愷他命)、Acetaminophen(對位乙醯氨基酚)、Chlorpheniramine(氯芬尼拉明)	0	0	0	0	0	1	8	1	0	0	0	0	0	10
Ketamine(愷他命)、Acetaminophen(對位乙醯氨基酚)、Dextromethorphan(德磋商蘇芬)	0	0	0	0	0	1	3	2	0	0	0	0	0	6
Ketamine(愷他命)、Acetaminophen(對位乙醯氨基酚)、Ethenzamide(Ethoxybenzamide)(乙氧基苯胺)	0	0	0	0	4	15	16	2	0	0	0	0	0	37
Ketamine(愷他命)、Acetaminophen(對位乙醯氨基酚)、Lidocaine(利度卡因)	0	0	0	0	0	14	5	5	0	0	0	0	0	24
Ketamine(愷他命)、Acetaminophen(對位乙醯氨基酚)、Nicotine(尼古丁)	0	0	0	0	0	1	4	0	2	0	0	1	11	18
Ketamine(愷他命)、Acetaminophen(對位乙醯氨基酚)、Phenytoin(二苯妥因)	0	0	0	0	0	1	6	0	0	0	0	0	0	7

表二

台灣地區檢驗涉嫌毒品及管制藥品案件之非尿液檢體統計表

(Statistical Table for Drugs found in Drugs and Controlled Drugs Involved Cases in Taiwan)

單位：案件數

年份/月份	88年	89年	90年	91年	92年	93年	94年	95年	96年	97年		98年		歷年總件數
檢出成份										12月	1-12月	12月	1-12月	
Ketamine(愷他命)、Barbital(巴比妥)、Lidocaine(利度卡因)	0	0	0	8	0	1	0	0	0	0	0	0	0	9
Ketamine(愷他命)、Caffeine(咖啡因)、Chloroamphetamine(氯安非他命)	0	0	0	0	0	0	0	0	0	0	0	1	18	18
Ketamine(愷他命)、Caffeine(咖啡因)、Ethenzamide(Ethoxybenzamide)(乙氧基苯胺)	0	0	0	0	3	9	5	0	7	0	1	0	0	25
Ketamine(愷他命)、Caffeine(咖啡因)、Lidocaine(利度卡因)	0	0	0	4	8	51	19	1	0	0	0	0	0	83
Ketamine(愷他命)、Caffeine(咖啡因)、Sulfanilamide(苯磺胺)	0	0	0	0	0	1	4	0	0	0	0	0	0	5
Ketamine(愷他命)、Caffeine(咖啡因)、Theophylline(氨基乙酸鈉茶鹼)	0	0	0	0	0	0	3	1	0	0	0	0	3	7
Ketamine(愷他命)、Diazepam(安定)、Caffeine(咖啡因)	0	0	0	4	3	1	0	0	0	0	0	0	0	8
Ketamine(愷他命)、Ephedrine(麻黃)、Caffeine(咖啡因)	0	0	2	1	1	0	4	0	0	0	0	0	0	8
Ketamine(愷他命)、Nicotine(尼古丁)、Triacetin(三醋汀)	0	0	0	0	0	0	0	1	2	0	0	0	2	5
Ketamine(愷他命)、PMMA(對-甲氧基甲基安非他命)、PMEA(對-甲氧基乙基安非他命)	0	0	0	0	0	0	0	0	0	0	4	0	1	5
MDA(3,4-亞甲基雙氧安非他命)、MDMA、Caffeine(咖啡因)	0	0	0	1	1	2	1	3	2	0	0	0	0	10
MDA(3,4-亞甲基雙氧安非他命)、MDMA、Ketamine(愷他命)	0	0	0	15	18	0	2	0	2	0	1	0	2	40
MDA(3,4-亞甲基雙氧安非他命)、MDMA、MDEA(3,4-亞甲基雙氧-N-乙基安非他命)	0	0	0	0	0	5	20	0	0	0	0	0	0	25
MDA(3,4-亞甲基雙氧安非他命)、MDMA、Methamphetamine(甲基安非他命)	0	0	0	4	2	0	2	4	2	1	26	0	9	49

表二

台灣地區檢驗涉嫌毒品及管制藥品案件之非尿液檢體統計表

(Statistical Table for Drugs found in Drugs and Controlled Drugs Involved Cases in Taiwan)

單位：案件數

年份/月份	88年	89年	90年	91年	92年	93年	94年	95年	96年	97年		98年		歷年總件數
檢出成份										12月	1-12月	12月	1-12月	
MDA(3,4-亞甲基雙氧安非他命)、Methamphetamine(甲基安非他命)、Ketamine(愷他命)	0	0	0	1	251	0	0	0	0	0	0	0	0	252
MDA(3,4-亞甲基雙氧安非他命)、Phencyclidine(PCP)(苯環利定)、Caffeine(咖啡因)	0	0	0	0	0	0	0	5	3	0	1	0	0	9
MDMA、Caffeine(咖啡因)、MBDB	0	0	0	20	0	0	0	0	0	0	0	0	0	20
MDMA、FM2、Barbital(巴比妥)	0	0	0	30	0	0	0	0	0	0	0	0	0	30
MDMA、Ketamine(愷他命)、Caffeine(咖啡因)	0	0	3	30	1	2	5	2	1	0	7	0	3	54
MDMA、Ketamine(愷他命)、Camphor(樟腦)	0	0	0	0	0	0	0	0	0	0	0	0	6	6
MDMA、Ketamine(愷他命)、Ephedrine(麻黃)	0	0	0	0	16	0	0	0	0	0	0	0	0	16
MDMA、Ketamine(愷他命)、Nimetazepam(4)(硝甲西泮(4))	0	0	0	1	3	5	3	1	0	0	0	0	0	13
MDMA、Ketamine(愷他命)、Phenobarbital(苯巴比妥)	0	0	0	0	2	2	0	0	0	0	3	0	0	7
MDMA、Ketamine(愷他命)、PMMA(對-甲氧基甲基安非他命)	0	0	0	0	0	0	0	1	2	0	1	0	2	6
MDMA、MDEA(3,4-亞甲基雙氧-N-乙基安非他命)、Caffeine(咖啡因)	0	0	0	0	0	8	8	0	0	0	0	0	0	16
MDMA、MDEA(3,4-亞甲基雙氧-N-乙基安非他命)、Ketamine(愷他命)	0	0	0	0	0	5	5	0	0	0	0	0	0	10
MDMA、Methamphetamine(甲基安非他命)、2C-B(4-溴2,5-二甲氧基苯乙基胺)	0	0	0	0	0	0	0	3	4	3	4	0	11	22
MDMA、Methamphetamine(甲基安非他命)、Caffeine(咖啡因)	0	0	1	4	1	1	0	2	13	12	16	11	97	135

表二

台灣地區檢驗涉嫌毒品及管制藥品案件之非尿液檢體統計表

(Statistical Table for Drugs found in Drugs and Controlled Drugs Involved Cases in Taiwan)

單位：案件數

年份/月份	88年	89年	90年	91年	92年	93年	94年	95年	96年	97年		98年		歷年總件數
檢出成份										12月	1-12月	12月	1-12月	
MDMA、Methamphetamine(甲基安非他命)、Ketamine(愷他命)	0	0	0	21	81	2	1	4	4	1	9	1	22	144
MDMA、Nimetazepam(4)(硝甲西泮(4))、Fluoxetine(富魯歐西汀)	0	0	0	0	0	0	7	0	0	0	0	0	0	7
Methadone(美沙冬)、Methamphetamine(甲基安非他命)、FM2	0	0	0	0	0	13	0	0	0	0	0	0	0	13
Methamphetamine(甲基安非他命)、Caffeine(咖啡因)、Lidocaine(利度卡因)	0	0	0	0	0	3	1	0	0	0	1	0	0	5
Methamphetamine(甲基安非他命)、Ephedrine(麻黃)、Methylephedrine(甲基麻黃)	0	0	0	0	0	11	0	0	0	0	0	0	0	11
Methamphetamine(甲基安非他命)、Ephedrine(麻黃)、Pseudoephedrine(假麻黃)	0	0	0	0	0	0	0	0	4	0	6	3	9	19
Methamphetamine(甲基安非他命)、Ketamine(愷他命)、Acetaminophen(對位乙醯氨基酚)	0	0	0	1	0	0	2	2	0	0	0	0	0	5
Methamphetamine(甲基安非他命)、Ketamine(愷他命)、Caffeine(咖啡因)	0	2	10	5	0	2	0	0	0	1	2	0	13	34
Methamphetamine(甲基安非他命)、Ketamine(愷他命)、Diazepam(安定)	0	1	0	1	8	2	0	0	0	0	0	0	0	12
Methamphetamine(甲基安非他命)、Ketamine(愷他命)、Ephedrine(麻黃)	0	0	0	16	0	0	0	0	1	0	0	2	2	19
Methamphetamine(甲基安非他命)、Ketamine(愷他命)、PMMA(對-甲氧基甲基安非他命)	0	0	0	0	0	0	0	4	3	0	0	0	0	7
Methamphetamine(甲基安非他命)、N,N-Dimethylamphetamine(N,N-二甲基安非他命)、Ephedrine(麻黃)	0	0	0	0	0	0	0	0	13	0	1	0	0	14
Methamphetamine(甲基安非他命)、Nimetazepam(3)(硝甲西泮(3))、Caffeine(咖啡因)	0	0	0	0	0	0	0	0	6	0	3	0	3	12

表二

台灣地區檢驗涉嫌毒品及管制藥品案件之非尿液檢體統計表

(Statistical Table for Drugs found in Drugs and Controlled Drugs Involved Cases in Taiwan)

單位：案件數

年份/月份	88年	89年	90年	91年	92年	93年	94年	95年	96年	97年		98年		歷年總件數
檢出成份										12月	1-12月	12月	1-12月	
Methamphetamine(甲基安非他命)、PMMA(對-甲氧基甲基安非他命)、Caffeine(咖啡因)	0	0	0	0	0	0	0	8	1	0	0	0	0	9
Morphine(嗎啡)、Codeine(可待因)、Camphor(樟腦)	0	0	0	0	3	3	1	2	5	1	1	0	0	15
Nimetazepam(4)(硝甲西泮(4))、Nitrazepam(硝西泮)、Caffeine(咖啡因)	0	0	0	0	0	1	9	1	0	0	0	0	0	11
Phenylpropanolamine(去甲麻黃)、Caffeine(咖啡因)、Carbinoxamine(卡比沙明)	0	0	0	0	0	2	1	0	1	0	0	1	1	5
PMMA(對-甲氧基甲基安非他命)、Caffeine(咖啡因)、Chloroamphetamine(氯安非他命)	0	0	0	0	0	0	0	0	0	0	0	1	8	8
Tetrahydrocannabinol(四氫大麻酚)、Ketamine(愷他命)、Nicotine(尼古丁)	0	0	0	0	0	0	0	1	2	0	0	0	2	5
Codeine(可待因)、Methylephedrine(甲基麻黃)、Caffeine(咖啡因)、Chlorpheniramine(氯芬尼拉明)	0	0	0	0	0	0	2	0	1	1	3	0	0	6
Heroin(海洛因)、Acetaminophen(對位乙醯氨基酚)、Caffeine(咖啡因)、Nicotinamide(菸鹼醯胺)	0	0	0	0	0	0	0	3	0	0	1	0	2	6
Heroin(海洛因)、Acetaminophen(對位乙醯氨基酚)、Caffeine(咖啡因)、Nicotine(尼古丁)	0	0	0	0	0	0	1	4	0	0	2	0	2	9
Heroin(海洛因)、Acetaminophen(對位乙醯氨基酚)、Caffeine(咖啡因)、Procaine(普卡因)	0	0	0	0	0	0	1	3	0	0	4	0	4	12
Heroin(海洛因)、Caffeine(咖啡因)、6-Acetylmorphine(6-乙醯嗎啡)、Acetylcodeine(乙醯可待因)	0	0	0	0	0	0	0	0	0	0	0	4	39	39

表二

台灣地區檢驗涉嫌毒品及管制藥品案件之非尿液檢體統計表

(Statistical Table for Drugs found in Drugs and Controlled Drugs Involved Cases in Taiwan)

單位：案件數

年份/月份	88年	89年	90年	91年	92年	93年	94年	95年	96年	97年		98年		歷年總件數
檢出成份										12月	1-12月	12月	1-12月	
Heroin(海洛因)、Caffeine(咖啡因)、 Dyphylline(泰非林)、Procaine(普卡因)	0	0	16	0	0	0	0	0	0	0	0	0	0	16
Heroin(海洛因)、Caffeine(咖啡因)、 Lidocaine(利度卡因)、Procaine(普卡因)	0	0	0	1	1	0	0	0	2	0	3	0	0	7
Heroin(海洛因)、Caffeine(咖啡因)、 Nicotinamide(菸鹼醯胺)、 Hydroxymethylfurfural(羥甲基糠醛)	0	0	0	0	0	0	0	0	0	0	6	0	0	6
Heroin(海洛因)、Caffeine(咖啡因)、Nicotine(尼 古丁)、Hydroxymethylfurfural(羥甲基糠醛)	0	0	0	0	0	0	0	0	2	0	3	0	2	7
Heroin(海洛因)、Caffeine(咖啡因)、Procaine(普 卡因)、Acetylcodeine(乙醯可待因)	0	0	0	0	0	0	0	0	0	0	0	3	7	7
Heroin(海洛因)、Caffeine(咖啡因)、 Theophylline(氨基乙酸鈉茶鹼)、 Nicotinamide(菸鹼醯胺)	0	0	0	0	0	0	1	6	1	0	1	0	0	9
Heroin(海洛因)、Lidocaine(利度卡因)、6- Acetylmorphine(6-乙醯嗎啡)、Acetylcodeine(乙 醯可待因)	0	0	0	0	0	0	0	0	0	0	0	1	8	8
Heroin(海洛因)、Methamphetamine(甲基安非他 命)、6-Acetylmorphine(6-乙醯嗎啡)、 Acetylcodeine(乙醯可待因)	0	0	0	0	0	0	0	0	0	0	0	2	8	8
Heroin(海洛因)、Methamphetamine(甲基安非他 命)、Acetaminophen(對位乙醯氨基酚)、 Caffeine(咖啡因)	0	0	0	0	0	1	0	3	0	0	2	0	0	6

表二

台灣地區檢驗涉嫌毒品及管制藥品案件之非尿液檢體統計表

(Statistical Table for Drugs found in Drugs and Controlled Drugs Involved Cases in Taiwan)

單位：案件數

年份/月份	88年	89年	90年	91年	92年	93年	94年	95年	96年	97年		98年		歷年總件數
檢出成份										12月	1-12月	12月	1-12月	
Heroin(海洛因)、Morphine(嗎啡)、Codeine(可待因)、Caffeine(咖啡因)	0	0	0	0	0	0	0	0	0	1	5	0	4	9
Heroin(海洛因)、Morphine(嗎啡)、Codeine(可待因)、Hydroxymethylfurfural(羥甲基糠醛)	0	0	0	0	0	0	0	0	0	0	3	0	3	6
Heroin(海洛因)、Nicotine(尼古丁)、6-Acetylmorphine(6-乙醯嗎啡)、Acetylcodeine(乙醯可待因)	0	0	0	0	0	0	0	0	0	0	0	1	31	31
Heroin(海洛因)、Procaine(普卡因)、6-Acetylmorphine(6-乙醯嗎啡)、Acetylcodeine(乙醯可待因)	0	0	0	0	0	0	0	0	0	0	0	0	13	13
Ketamine(愷他命)、Acetaminophen(對位乙醯氨基酚)、Caffeine(咖啡因)、Chlorpheniramine(氯芬尼拉明)	0	0	0	0	0	10	11	0	0	0	0	0	0	21
Ketamine(愷他命)、Acetaminophen(對位乙醯氨基酚)、Caffeine(咖啡因)、Chlorzoxazone(氯苯噁唑林)	0	0	0	0	0	3	2	0	0	0	0	0	0	5
Ketamine(愷他命)、Acetaminophen(對位乙醯氨基酚)、Caffeine(咖啡因)、Dextromethorphan(德磁美蘇芬)	0	0	0	0	0	5	1	1	0	0	0	0	0	7
Ketamine(愷他命)、Acetaminophen(對位乙醯氨基酚)、Caffeine(咖啡因)、Diphenhydramine(二苯安明)	0	0	0	0	0	12	3	2	0	0	0	0	1	18
Ketamine(愷他命)、Acetaminophen(對位乙醯氨基酚)、Caffeine(咖啡因)、Ethenzamide(Ethoxybenzamide)(乙氧基苯胺)	0	0	0	0	18	39	106	13	21	0	2	0	1	200
Ketamine(愷他命)、Acetaminophen(對位乙醯氨基酚)、Caffeine(咖啡因)、Lidocaine(利度卡因)	0	0	0	1	1	28	14	1	0	0	0	0	2	47

表二

台灣地區檢驗涉嫌毒品及管制藥品案件之非尿液檢體統計表

(Statistical Table for Drugs found in Drugs and Controlled Drugs Involved Cases in Taiwan)

單位：案件數

年份/月份	88年	89年	90年	91年	92年	93年	94年	95年	96年	97年		98年		歷年總件數
檢出成份										12月	1-12月	12月	1-12月	
Ketamine(愷他命)、Acetaminophen(對位乙醯氨基酚)、Caffeine(咖啡因)、Sulfanilamide(苯磺胺)	0	0	0	0	0	6	1	0	0	0	0	0	0	7
Ketamine(愷他命)、Caffeine(咖啡因)、Ethenzamide(Ethoxybenzamide)(乙氧基苯胺)、Lidocaine(利度卡因)	0	0	0	0	0	4	7	0	0	0	0	0	0	11
Ketamine(愷他命)、Nimetazepam(4)(硝甲西泮(4))、Acetaminophen(對位乙醯氨基酚)、Caffeine(咖啡因)	0	0	0	0	0	7	2	0	0	0	0	0	0	9
Ketamine(愷他命)、Phenobarbital(苯巴比妥)、Acetaminophen(對位乙醯氨基酚)、Caffeine(咖啡因)	0	0	0	0	1	4	0	0	1	0	0	0	0	6
MDA(3,4-亞甲基雙氧安非他命)、MDMA、Methamphetamine(甲基安非他命)、2C-B(4-溴2,5-二甲氧基苯乙基胺)	0	0	0	0	0	0	0	0	0	34	94	0	42	136
MDA(3,4-亞甲基雙氧安非他命)、Phencyclidine(PCP)(苯環利定)、Acetaminophen(對位乙醯氨基酚)、Caffeine(咖啡因)	0	0	0	0	0	0	0	4	4	0	0	0	0	8
MDA(3,4-亞甲基雙氧安非他命)、Phencyclidine(PCP)(苯環利定)、PMMA(對-甲氧基甲基安非他命)、Caffeine(咖啡因)	0	0	0	0	0	0	0	4	3	0	0	0	0	7
MDMA、Methamphetamine(甲基安非他命)、Caffeine(咖啡因)、Procaine(普卡因)	0	0	0	0	0	0	0	0	0	0	0	1	35	35
MDMA、Methamphetamine(甲基安非他命)、Ketamine(愷他命)、Caffeine(咖啡因)	0	0	3	2	0	0	3	0	2	0	0	2	20	30

表二

台灣地區檢驗涉嫌毒品及管制藥品案件之非尿液檢體統計表

(Statistical Table for Drugs found in Drugs and Controlled Drugs Involved Cases in Taiwan)

單位：案件數

年份/月份	88年	89年	90年	91年	92年	93年	94年	95年	96年	97年		98年		歷年總件數
檢出成份										12月	1-12月	12月	1-12月	
Methamphetamine(甲基安非他命)、Caffeine(咖啡因)、Chloroamphetamine(氯安非他命)、4-氟安非他命(4-fluoroamphetamine)	0	0	0	0	0	0	0	0	0	0	0	0	10	10
Methamphetamine(甲基安非他命)、Ketamine(愷他命)、Acetaminophen(對位乙醯氨基酚)、Caffeine(咖啡因)	0	0	1	0	0	0	1	0	0	0	0	0	4	6
Methamphetamine(甲基安非他命)、Ketamine(愷他命)、Diazepam(安定)、Caffeine(咖啡因)	0	0	0	4	3	0	0	1	0	0	0	0	0	8
Morphine(嗎啡)、Codeine(可待因)、Thebaine(蒂巴因)、Camphor(樟腦)	0	0	0	0	0	0	0	1	3	0	1	0	3	8
Nimetazepam(4)(硝甲西泮(4))、Nitrazepam(硝西泮)、Caffeine(咖啡因)、Nicotinamide(菸鹼醯胺)	0	0	0	0	0	1	7	2	0	0	0	0	0	10
Heroin(海洛因)、Caffeine(咖啡因)、Dextromethorphan(德磁美蘇芬)、6-Acetylmorphine(6-乙醯嗎啡)、Acetylcodeine(乙醯可待因)	0	0	0	0	0	0	0	0	0	0	0	5	5	5
Heroin(海洛因)、Caffeine(咖啡因)、Lidocaine(利度卡因)、6-Acetylmorphine(6-乙醯嗎啡)、Acetylcodeine(乙醯可待因)	0	0	0	0	0	0	0	0	0	0	0	2	5	5
Heroin(海洛因)、Caffeine(咖啡因)、Nicotine(尼古丁)、6-Acetylmorphine(6-乙醯嗎啡)、Acetylcodeine(乙醯可待因)	0	0	0	0	0	0	0	0	0	0	0	0	6	6
Heroin(海洛因)、Morphine(嗎啡)、Codeine(可待因)、Caffeine(咖啡因)、Nicotine(尼古丁)	0	0	0	0	0	0	0	0	0	0	0	0	5	5
Ketamine(愷他命)、Acetaminophen(對位乙醯氨基酚)、Caffeine(咖啡因)、Chlorpheniramine(氯芬尼拉明)、Lidocaine(利度卡因)	0	0	0	0	0	3	7	0	0	0	0	0	0	10

表二

台灣地區檢驗涉嫌毒品及管制藥品案件之非尿液檢體統計表

(Statistical Table for Drugs found in Drugs and Controlled Drugs Involved Cases in Taiwan)

單位：案件數

年份/月份	88年	89年	90年	91年	92年	93年	94年	95年	96年	97年		98年		歷年總件數
檢出成份										12月	1-12月	12月	1-12月	
Ketamine(愷他命)、Acetaminophen(對位乙醯氨基酚)、Caffeine(咖啡因)、Ethenzamide(Ethoxybenzamide)(乙氧基苯胺)、Chlorzoxazone(氯苯噁唑林)	0	0	0	0	0	4	2	0	0	0	0	0	0	6
Ketamine(愷他命)、Acetaminophen(對位乙醯氨基酚)、Caffeine(咖啡因)、Ethenzamide(Ethoxybenzamide)(乙氧基苯胺)、Diphenhydramine(二苯安明)	0	0	0	0	1	0	2	2	0	0	0	0	0	5
Ketamine(愷他命)、Acetaminophen(對位乙醯氨基酚)、Caffeine(咖啡因)、Ethenzamide(Ethoxybenzamide)(乙氧基苯胺)、Lidocaine(利度卡因)	0	0	0	0	2	14	5	0	0	0	0	0	0	21
Ketamine(愷他命)、Acetaminophen(對位乙醯氨基酚)、Caffeine(咖啡因)、Ethenzamide(Ethoxybenzamide)(乙氧基苯胺)、Procaine(普卡因)	0	0	0	0	0	1	3	3	0	0	0	0	0	7
Ketamine(愷他命)、Acetaminophen(對位乙醯氨基酚)、Caffeine(咖啡因)、Ethenzamide(Ethoxybenzamide)(乙氧基苯胺)、Sulfanilamide(苯磺胺)	0	0	0	0	0	5	0	0	0	0	0	0	0	5
Ketamine(愷他命)、Acetaminophen(對位乙醯氨基酚)、Ethenzamide(Ethoxybenzamide)(乙氧基苯胺)、Lidocaine(利度卡因)、Procaine(普卡因)	0	0	0	0	0	41	0	0	0	0	0	0	0	41
Ketamine(愷他命)、Diazepam(安定)、Phenobarbital(苯巴比妥)、Acetaminophen(對位乙醯氨基酚)、Ethenzamide(Ethoxybenzamide)(乙氧基苯胺)	0	0	0	0	0	0	46	0	0	0	0	0	0	46

表二

台灣地區檢驗涉嫌毒品及管制藥品案件之非尿液檢體統計表

(Statistical Table for Drugs found in Drugs and Controlled Drugs Involved Cases in Taiwan)

單位：案件數

年份/月份	88年	89年	90年	91年	92年	93年	94年	95年	96年	97年		98年		歷年總件數
檢出成份										12月	1-12月	12月	1-12月	
Ketamine(愷他命)、Methylephedrine(甲基麻黃)、Acetaminophen(對位乙醯氨基酚)、Caffeine(咖啡因)、Ethenzamide(Ethoxybenzamide)(乙氧基苯胺)	0	0	0	0	0	1	4	0	0	0	0	0	0	5
Ketamine(愷他命)、Phenobarbital(苯巴比妥)、Acetaminophen(對位乙醯氨基酚)、Caffeine(咖啡因)、Ethenzamide(Ethoxybenzamide)(乙氧基苯胺)	0	0	0	0	0	6	0	0	0	0	0	0	0	6
MDA(3,4-亞甲基雙氧安非他命)、MDMA、Methamphetamine(甲基安非他命)、Ketamine(愷他命)、2C-B(4-溴2,5-二甲氧基苯乙基胺)	0	0	0	0	0	0	0	0	0	1	6	0	7	13
MDA(3,4-亞甲基雙氧安非他命)、Phencyclidine(PCP)(苯環利定)、Acetaminophen(對位乙醯氨基酚)、Caffeine(咖啡因)、Nicotinamide(菸鹼醯胺)	0	0	0	0	0	0	5	0	2	0	1	0	0	8
MDMA、Ketamine(愷他命)、Clotiazepam(氯西泮)、Nimetazepam(4)(硝甲西泮(4))、Nitrazepam(硝西泮)	0	0	0	0	0	0	33	0	0	0	0	0	0	33
MDMA、Methamphetamine(甲基安非他命)、Caffeine(咖啡因)、Chloroamphetamine(氯安非他命)、4-氟安非他命(4-fluoroamphetamine)	0	0	0	0	0	0	0	0	0	0	0	0	5	5
MDMA、Methamphetamine(甲基安非他命)、Ketamine(愷他命)、Caffeine(咖啡因)、Procaine(普卡因)	0	0	0	0	0	0	0	0	0	0	2	0	25	27
Methamphetamine(甲基安非他命)、Ketamine(愷他命)、Diazepam(安定)、Acetaminophen(對位乙醯氨基酚)、Caffeine(咖啡因)	0	0	0	1	0	1	3	0	0	0	0	0	0	5

表二

台灣地區檢驗涉嫌毒品及管制藥品案件之非尿液檢體統計表

(Statistical Table for Drugs found in Drugs and Controlled Drugs Involved Cases in Taiwan)

單位：案件數

年份/月份	88年	89年	90年	91年	92年	93年	94年	95年	96年	97年		98年		歷年總件數
檢出成份										12月	1-12月	12月	1-12月	
Phenobarbital(苯巴比妥)、Ephedrine(麻黃)、Caffeine(咖啡因)、Dyphylline(泰非林)、Procaine(普卡因)	0	0	0	0	0	0	6	0	0	0	0	0	0	6
Codeine(可待因)、Methylephedrine(甲基麻黃)、Acetaminophen(對位乙醯氨基酚)、Caffeine(咖啡因)、Chlorpheniramine(氯芬尼拉明)、Ethenzamide(Ethoxybenzamide)(乙氧基苯胺)	0	0	0	0	0	0	2	2	0	0	3	0	0	7
Heroin(海洛因)、Morphine(嗎啡)、Codeine(可待因)、Caffeine(咖啡因)、Nicotine(尼古丁)、Procaine(普卡因)、Acetylcodeine(乙醯可待因)	0	0	0	0	0	0	0	0	0	0	0	6	6	6
Methamphetamine(甲基安非他命)、Ketamine(愷他命)、Diazepam(安定)、Caffeine(咖啡因)、Theophylline(氨基乙酸鈉茶鹼)、Phenacetin(非那西汀)、Nicotinamide(菸鹼醯胺)	0	0	0	0	0	0	0	0	0	0	0	0	12	12

資料來源：行政院衛生署管制藥品管理局、法務部調查局、內政部警政署刑事警察局、國防部憲兵司令部、臺北市政府警察局刑事鑑識中心、高雄市立凱旋醫院、臺灣檢驗科技股份有限公司濫用藥物台北實驗室、高雄醫學大學附設中和紀念醫院、慈濟大學濫用藥物檢驗中心、正修科技大學、草屯療養院、台北榮民總醫院、交通部民用航空局航空醫務中心、行政院衛生署藥物食品檢驗局。

註1：自88年起詳列各檢出物質，88年至90年原列有非管制藥品件數不計入本表總計欄。

註2：自91年6月起，“檢出成分”排列順序將依英文字母A至Z依序排序，方便查閱。

註3：品項後面括號內之阿拉伯數表示級數。

註4：列出歷年總件數≥5之檢出成份。

表二之1

台灣地區檢驗涉嫌非毒品及管制藥品案件之非尿液檢體統計表

單位：案件數

月份	98年	
檢出成份	12月	1-12月
(TFMPP)	0	1
5-HO-DMT(Bufotenine)	0	3
5-MeO-DIPT(5-MeO-DIPT)	8	13
6-Acetylmorphine(6-乙醯嗎啡)	0	1
Acetaminophen(對位乙醯氨基酚)	6	75
Ambroxol	1	2
Aminophylline	0	1
Amitriptyline	0	1
AMT(AMT)	2	3
Benzindamine(Benzindamine)	0	1
Bisacodyl	0	2
Bk-MBDB(Bk-MBDB)	0	8
bk-MDMA(bk-MDMA)	0	1
Bromhexine	0	2
Caffeine(咖啡因)	2	24
Camphor(樟腦)	0	1
Chloroamphetamine(氯安非他命)	8	50
Chlorpheniramine(氯芬尼拉明)	3	4
Chlorpromazine(氯普魯邁靜)	1	2
Chlorzoxazone(氯苯噁唑林)	0	1
cimetidine(西密替寧)	0	1
Clonidine(可尼丁)	4	4
Desoxychlordiazepoxide(去氧氯二氯氮平)	1	1
Dextromethorphan(德磋商蘇芬)	0	1

表二之1

台灣地區檢驗涉嫌非毒品及管制藥品案件之非尿液檢體統計表

單位：案件數

月份	98年	
檢出成份	12月	1-12月
Diclofenac(二克氯吩)	0	6
Dicyclomine	0	1
Diphenhydramine(二苯安明)	2	6
Diphenylpyraline(二苯拉林)	1	1
Doxepin	0	1
Fluoxetine(富魯歐西汀)	0	1
Glyceryl guaiacolate(癒創木酚甘油醚)	0	1
Hydroxylamine(鹽酸羥亞胺)	0	18
Hydroxyzine(亥多西任)	1	1
Ibuprofen	0	2
Imipramine	0	2
Lidocaine(利度卡因)	0	6
Mefenamic acid	0	3
Menthol(薄荷腦)	0	1
Mephentermine(美芬丁胺)	0	2
N-Benzylpiperazine(BZP)	1	2
Nicotinamide(菸鹼醯胺)	0	5
Nicotine(尼古丁)	0	15
Phenazopyridine(Phenazopyridine)	0	1
Phenolphthalein(酚酞)	1	1
Prednisolone	1	1
Procaine(普卡因)	3	8
Prochlorperazine(普氯苯)	0	1
Propranolol	0	1

表二之1

台灣地區檢驗涉嫌非毒品及管制藥品案件之非尿液檢體統計表

單位：案件數

月份	98年	
檢出成份	12月	1-12月
Sibutramine(諾美婷)	0	1
Theophylline(氨基乙酸鈉茶鹼)	0	2
Tiaprofenic acid(Tiaprofenic acid)	0	2
Trazodone(曲唑酮)	1	7
Zaleplon	0	2
Acetaminophen(對位乙醯氨基酚)、Caffeine(咖啡因)	2	9
AMT(AMT)、5-MeO-DIPT(5-MeO-DIPT)	0	10
AMT(AMT)、Chloroamphetamine(氯安非他命)	0	4
Caffeine(咖啡因)、4-氟安非他命(4-fluoroamphetamine)	0	3
Caffeine(咖啡因)、Chloroamphetamine(氯安非他命)	13	114
Caffeine(咖啡因)、Lidocaine(利度卡因)	0	1
Caffeine(咖啡因)、N-Benzylpiperazine(BZP)	1	1
Caffeine(咖啡因)、Procaine(普卡因)	1	4
Dextromethorphan(德磋商蘇芬)、Triacetin(三醋汀)	0	1
Menthol(薄荷腦)、Oxethazaine	0	1
Nicotine(尼古丁)、cannabinol(大麻酚)	0	1
Phenolphthalein(酚酞)、Sibutramine(諾美婷)	0	1
Procaine(普卡因)、Benzocaine(氨基苯甲酸乙酯)	0	1
Theophylline(氨基乙酸鈉茶鹼)、Guaiifenesin(愈創木酚甘油醚)	0	1
Acetaminophen(對位乙醯氨基酚)、Aspirin(乙醯水楊酸)、Caffeine(咖啡因)	0	1
Acetaminophen(對位乙醯氨基酚)、Caffeine(咖啡因)、Chlorzoxazone(氯苯噁唑林)	0	1
Acetaminophen(對位乙醯氨基酚)、Caffeine(咖啡因)、Ethenzamide(Ethoxybenzamide)(乙氧基苯胺)	0	1
Acetaminophen(對位乙醯氨基酚)、Caffeine(咖啡因)、Guaiifenesin(愈創木酚甘油醚)	1	1

表二之1

台灣地區檢驗涉嫌非毒品及管制藥品案件之非尿液檢體統計表

單位：案件數

月份	98年	
檢出成份	12月	1-12月
Caffeine(咖啡因)、Chloroamphetamine(氯安非他命)、4-氟安非他命(4-fluoroamphetamine)	0	1
Caffeine(咖啡因)、Nicotine(尼古丁)、Triacetin(三醋汀)	0	1
總計	65	462

資料來源：行政院衛生署管制藥品管理局、法務部調查局、內政部警政署刑事警察局、國防部憲兵司令部、臺北市政府警察局刑事鑑識中心、高雄市立凱旋醫院、臺灣檢驗科技股份有限公司濫用藥物台北實驗室、高雄醫學大學附設中和紀念醫院、慈濟大學濫用藥物檢驗中心、正修科技大學、草屯療養院、台北榮民總醫院、交通部民用航空局航空醫務中心、行政院衛生署藥物食品檢驗局

註1：自88年起詳列各檢出物質，88年至90年原列有非管制藥品件數不計入本表總計欄。

註2：自91年6月起，“檢出成分”排列順序將依英文字母A至Z依序排序，方便查閱。

表三

台灣地區精神醫療院所通報藥物濫用者使用藥物之種類分布統計表

單位：人次，製表日期：99/01/25

種類(a) 期 間		89年	90年	91年	92年	93年	94年	95年	96年	97年			98年			較去年1-12月增減 百分比(%) 【(d-c)/c*100】
		合計	合計	合計	合計	合計	合計	合計	合計	12月	1-12月 合計(c)	1-12月合計 百分比(%) 【(a/b)*100】	12月	1-12月 合計(d)	1-12月小計 百分比(%) 【(a/b)*100】	
海洛因	Heroin	1,513	2,265	6,233	7,353	11,479	11,466	11,219	17,614	1,379	20,096	93.0	945	17,316	92.3	-13.8
嗎啡	Morphine	34	30	26	17	56	66	49	76	3	56	0.3	1	100	0.5	78.6
(甲基) 安非他命	(Meth)Amphetamine	1,452	1,490	2,152	1,551	2,663	4,021	3,473	6,411	361	5,683	26.3	359	5,363	28.6	-5.6
強力膠	Glue	201	229	233	130	76	89	85	84	8	102	0.5	6	79	0.4	-22.5
可待因	Codeine	30	19	5	6	6	10	13	10	0	9	0.0	0	6	0.0	-33.3
大麻	Cannabis	23	145	62	47	43	39	25	38	4	55	0.3	2	28	0.1	-49.1
配西汀	Pethidine	6	4	8	102	26	19	29	87	9	66	0.3	3	43	0.2	-34.8
搖頭丸	MDMA	9	164	251	152	103	135	77	125	3	147	0.7	4	56	0.3	-61.9
古柯	Cocaine	1	23	3	1	1	4	3	14	0	7	0.0	0	2	0.0	-71.4
美沙冬	Methadone	0	2	1	1	3	3	4	3	0	1	0.0	0	34	0.2	3300.0
潘他唑新 (速賜康)	Pentazocine	3	1	0	4	3	0	0	3	0	3	0.0	0	6	0.0	100.0
特拉嗎竇	Tramadol	0	0	0	3	10	0	1	16	3	26	0.1	0	11	0.1	-57.7
愷他命	Ketamine	0	0	18	42	49	106	99	150	14	200	0.9	15	199	1.1	-0.5
唑匹可隆	Zopiclone	0	0	1	0	4	5	5	8	4	35	0.2	3	40	0.2	14.3
佐沛眠	Zolpidem	4	1	1	4	29	26	55	135	33	335	1.6	19	339	1.8	1.2
麥角二乙胺	Lysergide(LSD)	0	0	0	0	0	1	0	0	0	0	0.0	0	0	0.0	—
苯二氮平類	Benzodiazepines	315	344	386	441	431	549	872	576	45	442	2.0	25	416	2.2	-5.9
其他	Others	42	16	12	14	68	82	126	275	2	235	1.1	8	71	0.4	-69.8
總 計	Sum	3,863	4,733	9,392	9,868	15,050	16,620	16,135	25,654	1,868	27,498	—	1,390	24,109	—	-12.3
通報個案數 (件)(b)	Total (b)	2,871	3,545	7,654	8,283	12,232	12,258	11,964	18,784	1,503	21,610	—	1,045	18,762	—	-13.2

註1：資料來源為自87年7月起迄今資料，不包含87年7月前原流行病學訓練班數據資料。

註2：同一個案可能濫用一種或一種以上之藥物。

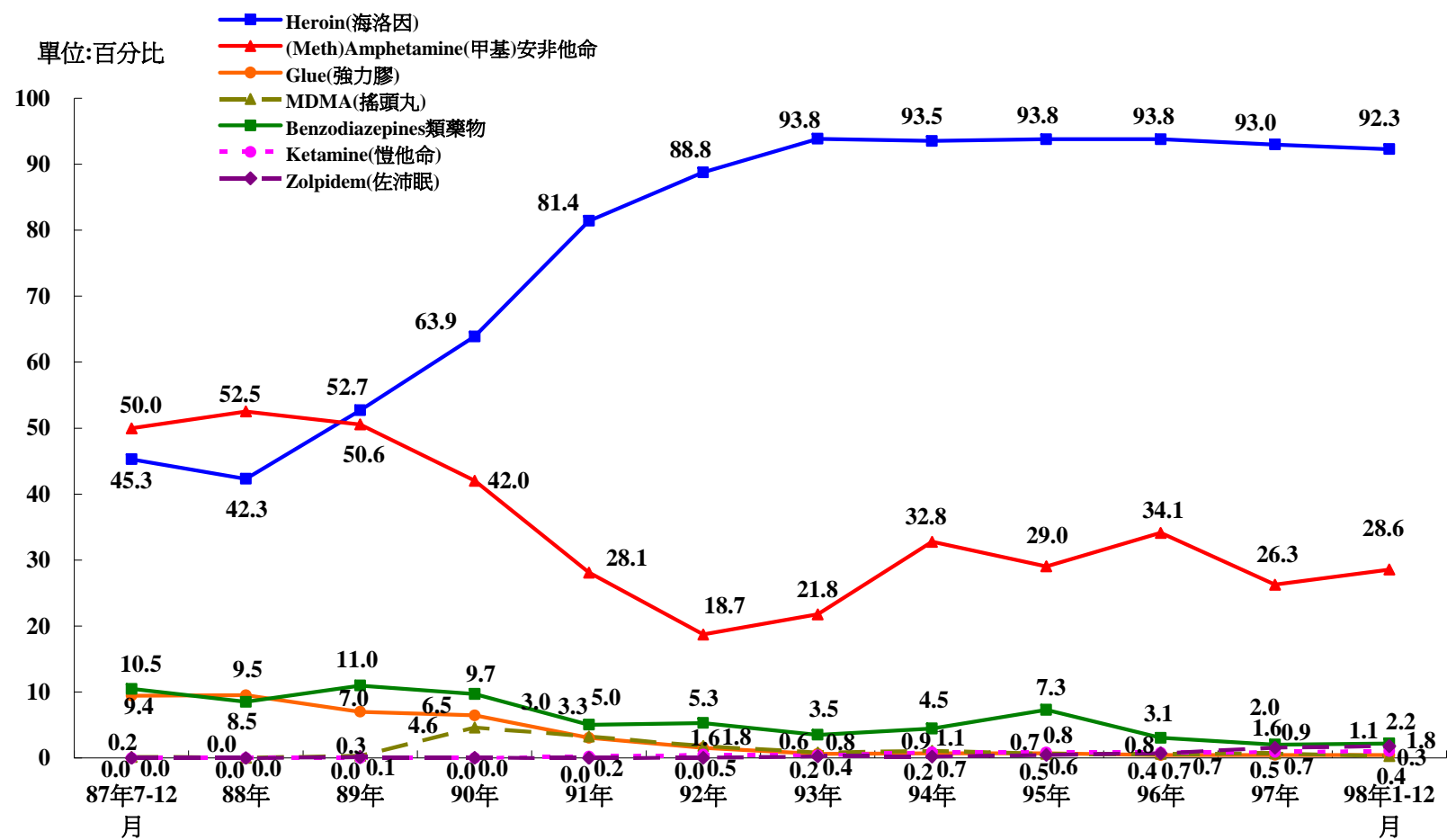
註3：“—”係指因個案數太少，故不予比較同期增減百分比。

註4：91年“其他”指品項不明之安眠鎮靜劑；92年起“其他”指品項不明之藥物。

註5：自92年5月起，因考量各醫療院所補通報個案因素，歷年初步統計數據已作調整，另監所受戒治人資料不列入。

註6：本表數據係為當月之初步資料統計，定案後可能稍有變動。

圖二



台灣地區精神醫療院所歷年通報常見藥物濫用種類統計圖

表四

台灣地區精神醫療院所通報藥物濫用者使用Benzodiazepines類藥物分布統計表

單位：人次，製表日期：99/01/25

種 類 (a)	89年	90年	91年	92年	93年	94年	95年	96年	97年			98年			較去年1-12月 增減百分比(%) 【(d-c)/c*100】
	合計	合計	合計	合計	合計	合計	合計	合計	12月	1-12月 合計(c)	1-12月合計 百分比(%) 【(a/b)*100】	12月	1-12月 合計(d)	1-12月合計 百分比(%) 【(a/b)*100】	
Alprazolam	5	29	4	5	18	4	99	25	5	42	9.5	3	36	8.7	-14.3
Bromazepam	1	0	1	0	2	3	2	0	0	1	0.2	0	0	0.0	-100.0
Brotizolam	0	0	0	2	2	0	0	0	0	1	0.2	0	0	0.0	—
Chlordiazepoxide	0	0	0	0	0	1	0	0	0	0	0.0	0	0	0.0	—
Clonazepam	3	4	0	0	8	5	1	1	0	3	0.7	1	1	0.2	-66.7
Clorazepate	0	0	0	0	1	0	0	0	0	0	0.0	0	0	0.0	—
Diazepam	63	32	75	68	57	43	51	48	10	61	13.8	2	30	7.2	-50.8
Estazolam	1	1	2	2	6	5	5	5	3	14	3.2	1	33	7.9	135.7
Fludiazepam	0	0	0	0	0	1	0	1	0	2	0.5	0	1	0.2	-50.0
Flunitrazepam (FM2)	188	266	296	353	301	430	581	413	24	273	61.8	12	251	60.3	-8.1
Flurazepam	1	0	0	0	3	0	1	1	0	2	0.5	0	0	0.0	-100.0
Loprazolam	0	0	0	0	0	0	0	1	0	0	0.2	0	0	0.0	—
Lorazepam	4	3	0	0	10	6	3	9	2	12	2.7	3	30	7.2	150.0
Lormetazepam	0	0	0	0	0	0	0	0	0	0	0.0	0	0	0.0	—
Midazolam	1	0	1	0	1	0	5	3	0	1	0.2	2	9	2.2	—
Nimetazepam	0	0	0	0	2	0	0	1	0	0	0.0	0	0	0.0	—
Nitrazepam	2	2	0	0	0	1	0	0	0	3	0.7	1	1	0.2	-66.7
Oxazepam	1	0	0	0	0	2	0	0	0	0	0.0	0	0	0.0	—
Oxazolam	0	0	0	0	0	0	1	0	0	0	0.0	0	0	0.0	—
Triazolam	22	3	4	7	6	1	61	8	1	4	0.9	0	16	3.8	300.0
未明品項之BZD藥物	25	6	3	4	14	44	55	60	0	23	5.2	0	8	1.9	-65.2
總 計 (b)	317	346	386	441	431	546	865	576	45	442	100.0	25	416	100.0	-5.9

註1：資料來源為自87年7月起迄今資料，不包含87年7月前原流行病學訓練班數據資料。

註2：“—”係指因個案數太少，故不予比較同期增減百分比。

註3：自91年7月起，“藥物種類”依英文字母A至Z排序，方便查閱。

註4：自92年5月起，因考量各醫療院補通報個案因素，歷年初步統計數據已作調整，另監所受戒治人資料不列入。

註5：本表數據係為當月之初步資料統計，定案後可能稍有變動。

表五

台灣地區緝獲毒品統計表

單位：公克

項目 (a) 年份			91年	92年	93年	94年	95年	96年	97年				98年			較去年1-11月 增減百分比(%) 【(d-c)/c*100】
毒品 等級	中文品名	英文品名	合計	合計	合計	合計	合計	合計	11月	1-11月 小計(c)	1-12月 總計	1-12月小計 百分比(%) 【(a/b)*100】	11月	1-11月 小計(d)	1-11月小計 百分比(%) 【(a/b)*100】	
第一級	古柯	Cocaine	4,313.7	189.6	5,880.2	728.8	860.6	1,342.0	0.0	64,406.5	64,406.5	3.4	—	59.6	0.0	—
	二氫去氧嗎啡	Desomorphine	—	—	—	—	0.0	0.0	—	0.0	0.0	0.0	—	0.0	0.0	—
	愛托啡因	Etorphine	—	—	—	—	0.0	0.0	—	0.0	0.0	0.0	—	0.0	0.0	—
	海洛因	Heroin	599,085.8	532,637.0	644,501.0	341,062.5	203,484.4	137,669.0	3,974.9	126,577.7	130,516.7	6.9	4,862.8	59,889.9	3.3	-52.7
	酚派丙酮	Ketobemidone	—	—	—	—	0.0	0.0	—	0.0	0.0	0.0	—	0.0	0.0	—
	嗎啡	Morphine	60.3	44.2	72.0	87.8	0.4	0.0	—	0.0	0.0	0.0	—	0.0	0.0	—
	鴉片	Opium	0.1	—	3.1	0.5	—	0.0	—	0.0	0.0	0.0	—	0.0	0.0	—
	其他	Others	0.1	0.2	—	—	—	0.0	—	0.0	0.0	0.0	—	0.0	0.0	—
第二級	乙醯二氫可待因	Acetyldihydrocodeine	—	—	—	—	0.0	0.0	—	0.0	0.0	0.0	—	0.0	0.0	—
	乙醯美沙多	Acetylmethadol	—	—	—	—	0.0	0.0	—	0.0	0.0	0.0	—	0.0	0.0	—
	貝他羥基吩坦尼	Betahydroxyfentanyl	—	—	—	—	0.0	0.0	—	0.0	0.0	0.0	—	0.0	0.0	—
	大麻	Cannabis	11,056.7	121,171.0	38,645.5	45,413.6	28,040.3	22,314.5	7.4	5,312.9	13,208.6	0.7	4,608.5	59,971.3	3.3	1028.8
	卡吩坦尼	Carfentanyl	—	—	—	—	0.0	0.0	—	0.0	0.0	0.0	—	0.0	0.0	—
	古柯	Coca	—	—	0.2	16.4	0.0	0.0	—	0.0	0.0	0.0	—	0.0	0.0	—
	可待因 (≥5.0gm/100ml or100gm)	Codeine (≥5.0gm/100ml or100gm)	444.1	311.4	4,877.2	178.8	0.0	0.0	—	2.6	2.6	0.0	160.8	234.1	0.0	8903.8
	N-氧化可待因	Codeine-N-oxide	—	—	—	—	0.0	0.0	—	0.0	0.0	0.0	—	0.0	0.0	—
	二氫可待因 (≥5.0gm/100ml or100gm)	Dihydrocodeine (≥5.0gm/100ml or100gm)	—	—	—	—	0.0	0.0	—	0.0	0.0	0.0	—	0.0	0.0	—
	二氫嗎啡	Dihydromorphine	—	—	—	—	0.0	0.0	—	0.0	0.0	0.0	—	0.0	0.0	—
	狄門諾沙多	Dimenoxadol	—	—	—	—	0.0	0.0	—	0.0	0.0	0.0	—	0.0	0.0	—
	乙基嗎啡	Ethylmorphine	—	—	—	—	0.0	0.0	—	0.0	0.0	0.0	—	0.0	0.0	—
	伽碼羥基丁酸	Gammahydroxybutyric Acid (GHB)	—	—	0.1	12.0	0.0	0.0	—	0.0	0.0	0.0	—	0.0	0.0	—
	麥角二乙胺	LSD、Lysergide	—	408.0	36.6	69.5	0.0	0.0	—	0.0	0.0	0.0	—	0.0	0.0	—
	美沙冬	Methadone	7,895.4	—	—	1,135.0	570.0	0.0	—	0.0	0.0	0.0	—	0.0	0.0	—
	(甲基)安非他命成品	(Meth)Amphetamine	1,298,061.6	3,980,507.8	3,165,514.4	1,728,557.9	181,371.3	124,334.5	423.1	18,997.2	28,371.9	1.5	33,487.0	97,212.1	5.4	411.7

表五

台灣地區緝獲毒品統計表

單位：公克

項目 (a) 年份			91年	92年	93年	94年	95年	96年	97年				98年			較去年1-11月 增減百分比(%) 【(d-c)/c*100】
毒品 等級	中文品名	英文品名	合計	合計	合計	合計	合計	合計	11月	1-11月 小計(c)	1-12月 總計	1-12月小計 百分比(%) 【(a/b)*100】	11月	1-11月 小計(d)	1-11月小計 百分比(%) 【(a/b)*100】	
第二級	(甲基)安非他命半成品及原料	Semimanufactures of (Meth)Amphetamine	1,964.9	2,811,752.4	3,238,034.2	3,300,099.1	16,707.4	95,452.7	—	324.0	324.0	0.0	—	0.0	0.0	-100.0
	甲喹酮 (俗稱: 白板)	Methaqualone	—	—	—	—	0.0	0.0	—	0.0	0.0	0.0	—	0.0	0.0	—
	甲基去氧嗎啡	Methyldesorphine	—	—	—	—	0.0	0.0	—	0.0	0.0	0.0	—	0.0	0.0	—
	甲基二氫嗎啡	Methyldihydromorphine	—	—	—	—	0.0	0.0	—	0.0	0.0	0.0	—	0.0	0.0	—
	亞甲雙氧甲基安非他命 (俗稱: 搖頭丸)	3,4-methylenedioxy-methamphetamine [MDMA]	132,645.9	405,633.3	303,279.4	140,957.0	2,588.0	17,902.0	6.2	877.3	896.1	0.0	31.5	1,965.4	0.1	124.0
	5-甲氧基-3,4-亞甲基雙氧安非他命	5-Methoxy-3,4-methylenedioxyamphetamine [MMDA]	—	—	—	—	—	—	—	0.0	0.0	0.0	—	8,697.3	0.5	—
	三甲基吩坦尼	3-Methylfentanyl	—	—	—	—	0.0	0.0	—	0.0	0.0	0.0	—	0.0	0.0	—
	三甲基硫吩坦尼	3-Methylthio-fentanyl	—	—	—	—	0.0	0.0	—	0.0	0.0	0.0	—	0.0	0.0	—
	甲基磺胺嗎啡	Morphine methylsulfonate	—	—	—	—	0.0	0.0	—	0.0	0.0	0.0	—	0.0	0.0	—
	N-氧化嗎啡及其衍生物	Morphine-N-oxide and its Derivatives	—	—	—	—	0.0	0.0	—	0.0	0.0	0.0	—	0.0	0.0	—
	嗎啡甲溴化物	Morphine methobromide	—	—	—	—	0.0	0.0	—	0.0	0.0	0.0	—	0.0	0.0	—
	菸鹼鹽可待因	Nicocodine	—	—	—	—	0.0	0.0	—	0.0	0.0	0.0	—	0.0	0.0	—
	菸鹼鹽嗎啡	Nicomorphine	—	—	—	—	0.0	0.0	—	0.0	0.0	0.0	—	0.0	0.0	—
	原可待因	Norcodeine	—	—	—	—	0.0	0.0	—	0.0	0.0	0.0	—	0.0	0.0	—
	罌粟	Opium Poppy	0.6	28.7	—	4.1	0.0	2,279.9	—	5,748.8	5,748.8	0.3	—	0.0	0.0	-100.0
	潘他唑新 (俗稱: 速賜康)	Pentazocine	118.4	6,576.4	2,509.1	4,602.0	0.0	0.0	—	0.0	0.0	0.0	—	0.0	0.0	—
	配西汀	Pethidine	—	—	—	—	0.0	0.0	—	0.0	0.0	0.0	—	0.0	0.0	—
	蘇芬坦尼	Sufentanil	—	—	—	—	0.0	0.0	—	0.0	0.0	0.0	—	0.0	0.0	—
	其他	Others	373.3	128.1	16,200.4	7,943.8	1,512.3	31.9	—	44.8	44.8	0.0	63.6	63.6	0.0	—
第三級	伯替唑他	Brotizolam	—	—	—	—	0.0	0.0	—	0.0	0.0	0.0	—	0.0	0.0	—
	丁基原啡因	Buprenorphine	—	—	—	—	0.0	0.0	—	0.0	0.0	0.0	—	0.0	0.0	—

表五

台灣地區緝獲毒品統計表

單位：公克

項目 (a) 年份			91年	92年	93年	94年	95年	96年	97年				98年			較去年1-11月 增減百分比(%) 【(d-c)/c*100】
毒品 等級	中文品名	英文品名	合計	合計	合計	合計	合計	合計	11月	1-11月 小計(c)	1-12月 總計	1-12月小計 百分比(%) 【(a/b)*100】	11月	1-11月 小計(d)	1-11月小計 百分比(%) 【(a/b)*100】	
級	去甲假麻黃	Cathine	—	—	—	—	0.0	0.0	—	0.0	0.0	0.0	—	0.0	0.0	—
第三級	可待因 (≥1<5gm/100ml or100gm)	Codeine(≥1<5gm/100ml or100gm)	—	467.0	3,302.0	43.4	0.0	16.8	—	0.0	0.0	0.0	—	124.0	0.0	—
	二氫可待因 (≥1<5gm/100ml or100gm)	Dihydrocodeine (≥1<5gm/100ml or100gm)	—	—	—	—	0.0	0.0	—	0.0	0.0	0.0	—	0.0	0.0	—
	氟硝西洋	Flunitrazepam [FM2]	2,536.9	12,121.4	3,529.4	1,978.7	0.0	2.0	—	0.0	44.3	0.0	—	0.4	0.0	—
	愷他命	Ketamine	63,161.4	600,484.7	613,408.1	441,168.0	827,914.8	598,678.5	73,758.8	785,608.4	799,495.5	42.3	9,815.9	1,123,507.3	61.9	43.0
	西可巴比妥(俗稱: 紅中)	Secobarbital	—	—	58.5	—	0.0	0.0	—	0.0	0.0	0.0	—	0.0	0.0	—
	三唑他(俗稱: 小白板)	Triazolam	—	1,280.0	3.1	—	0.0	0.0	—	0.0	0.0	0.0	—	0.0	0.0	—
	硝甲西洋(愈利眠)	Nimetazepam (Erimin®)	—	—	137,591.4	432,900.9	216,654.5	205,699.0	476.9	1,157.7	1,157.7	0.1	12,398.1	14,685.8	0.8	1168.5
	對-甲氧基甲基安非他命	Para- methoxymethamphetamine(PMMA)	—	—	—	—	—	—	—	0.0	—	—	—	30.2	0.0	—
第四級	其他	Others	10.1	0.3	805.6	28.6	8.7	0.0	—	0.0	0.0	0.0	—	0.3	0.0	—
	阿普唑他(三氫二氫平)	Alprazolam	—	—	20.0	—	0.0	0.0	—	0.0	0.0	0.0	—	0.0	0.0	—
	可待因 (<1gm/100ml)	Codeine (<1gm/100ml)	—	—	—	—	0.0	0.0	—	0.0	0.0	0.0	—	0.0	0.0	—
	安定	Diazepam(Valium®)	—	—	0.6	0.2	3,638.0	372.2	—	0.0	0.0	0.0	—	44.9	0.0	—
	二氫可待因 (<1gm/100ml)	Dihydrocodeine (<1gm/100ml)	—	—	—	—	0.0	0.0	—	0.0	0.0	0.0	—	0.0	0.0	—
	麻黃 (原料藥)	Ephedrine	—	—	359,500.0	371,400.0	337,996.0	412,366.8	5,903.0	55,307.1	66,387.3	3.5	4,386.9	68,022.7	3.7	23.0
	鹽酸羥亞胺	Hydroxylimine、HCl	—	—	—	—	—	0.0	—	289,200.4	289,200.4	—	—	305,840.0	16.9	5.8
	勞拉西洋(樂耐平)	Lorazepam (Ativan®)	—	—	—	—	0.0	0.0	—	0.0	0.0	0.0	—	1.4	0.0	—
	甲基麻黃 (原料藥)	Methylephedrine	—	—	4,140.0	835,102.5	3.8	492.3	—	975.8	975.8	0.1	13.1	1,554.9	0.1	59.3
	硝西洋(耐妥眠)	Nitrazepam	—	—	136.0	—	0.0	0.0	—	0.0	0.0	0.0	—	0.0	0.0	—
	去甲西洋	Nordiazepam	—	—	—	—	—	—	—	0.0	0.0	—	—	73.9	0.0	—
	甲基苯乙基胺(二甲苯乙胺)	Phentermine	—	—	—	—	0.0	0.0	—	0.0	0.0	0.0	—	0.0	0.0	—

表五

台灣地區緝獲毒品統計表

單位：公克

項目 (a) 年份			91年	92年	93年	94年	95年	96年	97年				98年			較去年1-11月 增減百分比(%) 【(d-c)/c*100】
毒品 等級	中文品名	英文品名	合計	合計	合計	合計	合計	合計	11月	1-11月 小計(c)	1-12月 總計	1-12月小計 百分比(%) 【(a/b)*100】	11月	1-11月 小計(d)	1-11月小計 百分比(%) 【(a/b)*100】	
第四級	去甲麻黃（原料藥）	Phenylpropanolamine	—	—	—	—	—	—		0.0	0.0	—	—	1,004.5	0.1	—
	假麻黃（原料藥）	Pseudoephedrine	—	—	—	5,400,000.0	0.0	7,471.9	—	489,574.4	489,574.4	25.9	1,733.5	70,796.0	3.9	-85.5
	替馬西洋	Temazepam	—	—	—	—	—	—		0.0	—	—	—	10.3	0.0	—
	特拉嗎竇	Tramadol	147,193.0	8,332.8	3,909.0	456.0	1,641.0	8,258.1	—	0.0	0.0	0.0	—	48.1	0.0	—
	佐沛眠	Zolpidem	—	—	—	30,000.0	0.0	0.0	—	0.0	0.0	0.0	—	19.9	0.0	—
	其他	Others	—	—	2,014.5	49,403.8	186,411.5	11.8	0.0	0.0	0.0	15.3	23.2	142.9	0.0	—
總 計 (b)			2,268,922.2	8,482,074.0	8,547,971.4	13,133,350.8	2,009,403.0	1,634,695.9	84,550.3	1,844,115.1	1,890,355.4	100.0	71,584.9	1,814,010.3	100.0	-1.6
其他	種子(罌粟、古柯、大麻)	Seeds (Opium Poppy, Coca, Cannabis etc.)	9,042.4	41,120.0	278.1	8,075.3	5,691.1	365.0	—	0.0	0.0	0.0	—	6.2	0.0	—
	減肥藥等	Weight-loss Drugs	—	—	—	—	0.0	0.0	—	0.0	0.0	0.0	—	0.0	0.0	—
	其他	Others	—	—	9,603.1	—	0.0	0.0	—	0.0	0.0	0.0	—	0.0	0.0	—

註1：資料來源：法務部統計處、法務部調查局、內政部警政署、國防部憲兵司令部、財政部關稅總局、行政院海岸

註2：本表數據係依緝獲當時之初步資料統計，定案後可能稍有變動。

註3：“—”係指因數值太少，故不予比較同期增減百分比。

註4：「毒品危害防制條例」於民國92年7月9日修正，93年1月9日施行，增列第四級毒品，另第二級毒品之二氫可待因改分級列

註5：民國89年曾緝獲二氫可待因(≥1.0gm / ml or gm)計202公克。

註6：自93年1月起，“項目”依英文字母A至Z排序，方便查閱。

註7：自94年1月起，將麻黃 類原料藥，包括麻黃 、甲基麻黃 及假麻黃 三個品項分別表列。

註8：為與國際間之統計方式一致，自95年1月起，毒品重量改按當期鑑定之純質淨重計算；其中第一級毒品鴉片，第二級毒品罌粟、古柯及大麻等非合成毒品則以淨重統計。

註9：自95年8月8日起，依毒品危害防制條例修正硝甲西洋由原第四級毒品改列為第三級毒品。

註10：自96年5月11日起，依毒品危害防制條例修正特拉嗎竇由原第三級毒品改列為第四級毒